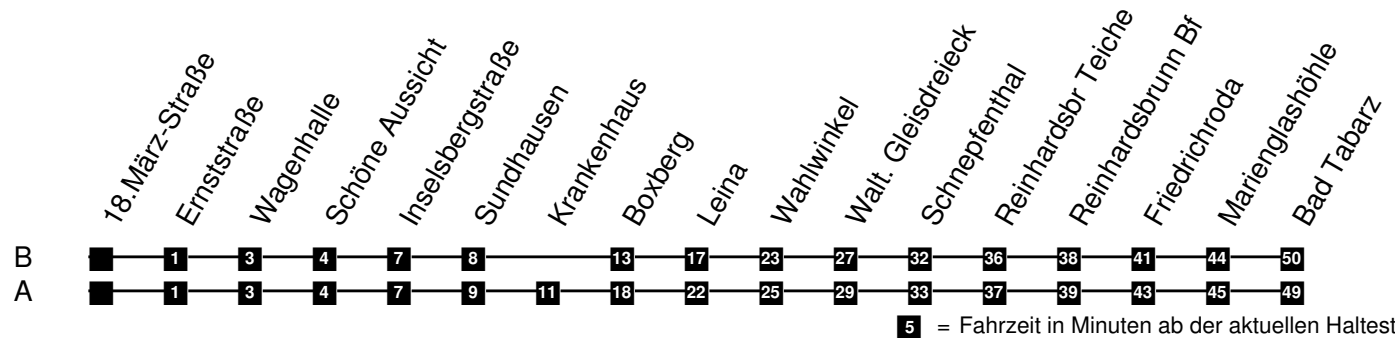


**Linie  
4**

# Abfahrtszeiten

Haltestelle: **18.März-Straße**



	Montag - Freitag	Samstag	Sonntag	
4	50 <sup>A</sup>			4
5	24 <sup>A</sup> 50 <sup>A</sup>			5
6	12 <sup>A</sup>			6
7	00 <sup>A</sup> 52 <sup>B</sup>	57 <sup>A</sup>	57 <sup>A~</sup>	7
8	52 <sup>B</sup>	52 <sup>BR</sup>	52 <sup>BR</sup>	8
9	52 <sup>B</sup>	20 <sup>B</sup> 50 <sup>B</sup>	20 <sup>B</sup> 50 <sup>B</sup>	9
10	52 <sup>BR</sup>	20 <sup>B</sup> 50 <sup>B</sup>	20 <sup>B</sup> 50 <sup>B</sup>	10
11	52 <sup>B</sup>	20 <sup>BR</sup> 50 <sup>B</sup>	20 <sup>BR</sup> 50 <sup>B</sup>	11
12	20 <sup>B</sup> 50 <sup>B</sup>	20 <sup>B</sup> 50 <sup>B</sup>	20 <sup>B</sup> 50 <sup>B</sup>	12
13	20 <sup>BR</sup> 50 <sup>B</sup>	20 <sup>B</sup> 50 <sup>BR</sup>	20 <sup>B</sup> 50 <sup>BR</sup>	13
14	20 <sup>B</sup> 50 <sup>B</sup>	20 <sup>B</sup> 50 <sup>B</sup>	20 <sup>B</sup> 50 <sup>B</sup>	14
15	20 <sup>B</sup> 50 <sup>BR</sup>	20 <sup>B</sup> 50 <sup>B</sup>	20 <sup>B</sup> 50 <sup>B</sup>	15
16	20 <sup>B</sup> 50 <sup>B</sup>	20 <sup>BR</sup> 50 <sup>B</sup>	20 <sup>BR</sup> 50 <sup>B</sup>	16
17	50 <sup>B</sup>	50 <sup>BG</sup>	50 <sup>B</sup>	17
18	52 <sup>B</sup>	52 <sup>BK</sup> <sub>R</sub>	52 <sup>BR</sup>	18
19	57 <sup>A</sup>	57 <sup>A</sup> <sub>~</sub> <sup>‡</sup>	57 <sup>A~</sup>	19
20	57 <sup>A~</sup>			20
21				21
22				22
23				23

A, B = Fahrtverlauf siehe Linienband  
 G = fährt am 24. und 31.12. nur bis Krankenhaus  
 R = Niederflureinstieg  
 ~ = ohne Anschluß nach Waltershausen  
 ‡ = nicht am 24. und 31.12.  
 K = fährt am 24. und 31.12. nur bis Wagenhalle

**Linie**  
**4**

# Abfahrtszeiten

Haltestelle: **18.März-Straße**



**5** = Fahrzeit in Minuten ab der aktuellen Haltestelle

	Montag - Freitag	Samstag	Sonntag	
<b>4</b>				<b>4</b>
<b>5</b>	03 45			<b>5</b>
<b>6</b>	25			<b>6</b>
<b>7</b>	03 21 42			<b>7</b>
<b>8</b>	43	02		<b>8</b>
<b>9</b>	43	45	45	<b>9</b>
<b>10</b>	43	45 <sup>R</sup>	45 <sup>R</sup>	<b>10</b>
<b>11</b>	43	15 45	15 45	<b>11</b>
<b>12</b>	45 <sup>R</sup>	15 45	15 45	<b>12</b>
<b>13</b>	45	15 <sup>R</sup> 45	15 <sup>R</sup> 45	<b>13</b>
<b>14</b>	15 45	15 45	15 45	<b>14</b>
<b>15</b>	15 <sup>R</sup> 45	15 45 <sup>R</sup>	15 45 <sup>R</sup>	<b>15</b>
<b>16</b>	15 45	15 45	15 45	<b>16</b>
<b>17</b>	15 41 <sup>R</sup>	15 44	15 44	<b>17</b>
<b>18</b>	15 40	15 <sup>R</sup> 40 <sup>‡</sup>	15 <sup>R</sup> 40	<b>18</b>
<b>19</b>	40	40 <sup>‡</sup>	40	<b>19</b>
<b>20</b>	28	28 <sup>‡R</sup>	28 <sup>R</sup>	<b>20</b>
<b>21</b>	28	28 <sup>‡</sup>	28	<b>21</b>
<b>22</b>	28			<b>22</b>
<b>23</b>				<b>23</b>

R = Niederflureinstieg  
‡ = nicht am 24. und 31.12.

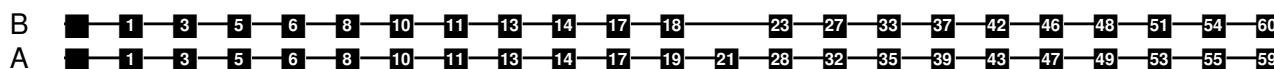
**Linie**  
**4**

# Abfahrtszeiten

Haltestelle: **Bahnhofstraße**



Bahnhofstraße  
Orangerie  
Huttenstraße  
Gartenstraße  
B.-von-Suttner-Platz  
Myconiusplatz  
18.März-Straße  
Ernststraße  
Wagenhalle  
Schöne Aussicht  
Inselbergstraße  
Sundhausen  
Krankenhaus  
Boxberg  
Leina  
Wahlwinkel  
Walt. Gleisdreieck  
Schneppenthal  
Reinhardtsbr Teiche  
Reinhardtsbrunn Bf  
Friedrichroda  
Marienglashöhle  
Bad Tabarz



5 = Fahrzeit in Minuten ab der aktuellen Haltestelle

	Montag - Freitag	Samstag	Sonntag	
4	40 <sup>A</sup>			4
5	14 <sup>A</sup> 40 <sup>A</sup>			5
6	02 <sup>A</sup> 50 <sup>A</sup>			6
7	42 <sup>B</sup>	47 <sup>A</sup>	47 <sup>A~</sup>	7
8	42 <sup>B</sup>	42 <sup>BR</sup>	42 <sup>BR</sup>	8
9	42 <sup>B</sup>	10 <sup>B</sup> 40 <sup>B</sup>	10 <sup>B</sup> 40 <sup>B</sup>	9
10	42 <sup>BR</sup>	10 <sup>B</sup> 40 <sup>B</sup>	10 <sup>B</sup> 40 <sup>B</sup>	10
11	42 <sup>B</sup>	10 <sup>BR</sup> 40 <sup>B</sup>	10 <sup>BR</sup> 40 <sup>B</sup>	11
12	10 <sup>B</sup> 40 <sup>B</sup>	10 <sup>B</sup> 40 <sup>B</sup>	10 <sup>B</sup> 40 <sup>B</sup>	12
13	10 <sup>BR</sup> 40 <sup>B</sup>	10 <sup>B</sup> 40 <sup>BR</sup>	10 <sup>B</sup> 40 <sup>BR</sup>	13
14	10 <sup>B</sup> 40 <sup>B</sup>	10 <sup>B</sup> 40 <sup>B</sup>	10 <sup>B</sup> 40 <sup>B</sup>	14
15	10 <sup>B</sup> 40 <sup>BR</sup>	10 <sup>B</sup> 40 <sup>B</sup>	10 <sup>B</sup> 40 <sup>B</sup>	15
16	10 <sup>B</sup> 40 <sup>B</sup>	10 <sup>BR</sup> 40 <sup>B</sup>	10 <sup>BR</sup> 40 <sup>B</sup>	16
17	40 <sup>B</sup>	40 <sup>BG</sup>	40 <sup>B</sup>	17
18	42 <sup>B</sup>	42 <sup>BK</sup> <sub>R</sub>	42 <sup>BR</sup>	18
19	47 <sup>A</sup>	47 <sup>A</sup> <sub>~</sub> †	47 <sup>A~</sup>	19
20	47 <sup>A~</sup>			20
21				21
22				22
23				23

- A, B = Fahrtverlauf siehe Linienband
- G = fährt am 24. und 31.12. nur bis Krankenhaus
- R = Niederflureinstieg
- ~ = ohne Anschluß nach Waltershausen
- † = nicht am 24. und 31.12.
- K = fährt am 24. und 31.12. nur bis Wagenhalle

Thüringerwaldbahn und Straßenbahn Gotha GmbH, Waltershäuser Straße 98, Tel: (03621) 431-0 \*\*\* [www.waldbahn-gotha.de](http://www.waldbahn-gotha.de)  
 Schulferien in Thüringen: 21.12.19-04.01.20; 10.-14.02.; 06.-18.04.; 22.05.; 20.07.-29.08.; 17.-30.10.2020

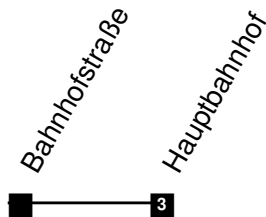
gültig ab: 15. Dezember 2019, ohne Gewähr

Hst: BFS:1 Erstellt: 24.10.2019

**Linie**  
**4**

# Abfahrtszeiten

Haltestelle: **Bahnhofstraße**



**5** = Fahrzeit in Minuten ab der aktuellen Haltestelle

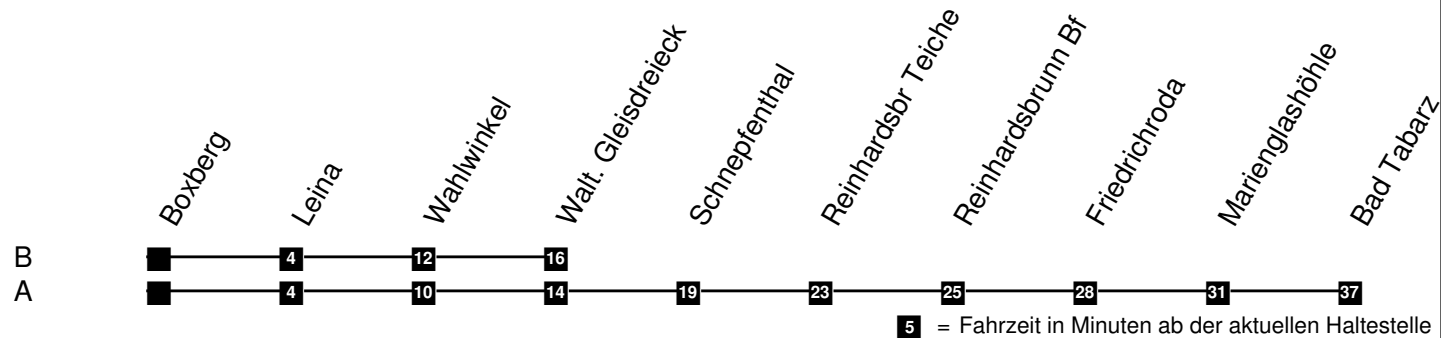
	Montag - Freitag	Samstag	Sonntag	
4				4
5	12 54			5
6	34			6
7	12 30 51			7
8	52	11		8
9	52	54	54	9
10	52	54 <sup>R</sup>	54 <sup>R</sup>	10
11	52	24 54	24 54	11
12	54 <sup>R</sup>	24 54	24 54	12
13	54	24 <sup>R</sup> 54	24 <sup>R</sup> 54	13
14	24 54	24 54	24 54	14
15	24 <sup>R</sup> 54	24 54 <sup>R</sup>	24 54 <sup>R</sup>	15
16	24 54	24 54	24 54	16
17	24 50 <sup>R</sup>	24 54	24 54	17
18	24 50	24 <sup>R</sup> 50 <sup>‡</sup>	24 <sup>R</sup> 50	18
19	50	50 <sup>‡</sup>	50	19
20	39	39 <sup>‡R</sup>	38 <sup>R</sup>	20
21	39	39 <sup>‡</sup>	38	21
22	39			22
23				23

R = Niederflureinstieg  
‡ = nicht am 24. und 31.12.

# Linie 4

## Abfahrtszeiten

Haltestelle: **Boxberg**



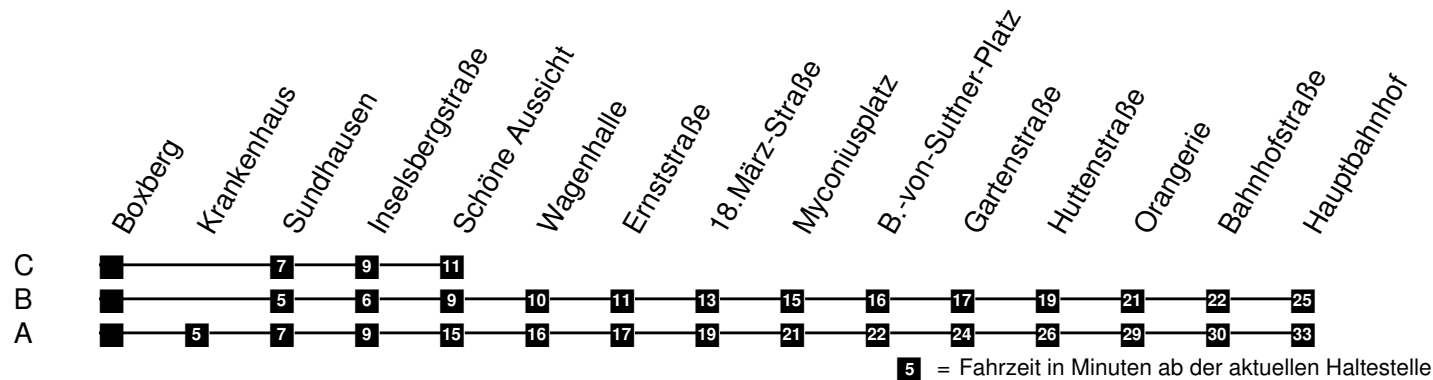
	52 <sup>A~</sup> Montag - Freitag	Samstag	Sonntag	
4	26 <sup>A~</sup> 48 <sup>BD</sup>			4
5	06 <sup>A</sup> 41 <sup>A</sup>			5
6	06 <sup>A</sup> 27 <sup>A</sup>	52 <sup>A~</sup>		6
7	18 <sup>A</sup>	08 <sup>B</sup>		7
8	05 <sup>A</sup>	12 <sup>A</sup>	12 <sup>A~</sup> 50 <sup>BD</sup>	8
9	05 <sup>A</sup>	05 <sup>AR</sup> 33 <sup>A</sup>	05 <sup>AR</sup> 33 <sup>A</sup>	9
10	05 <sup>A</sup>	03 <sup>A</sup> 33 <sup>A</sup>	03 <sup>A</sup> 33 <sup>A</sup>	10
11	05 <sup>AR</sup>	03 <sup>A</sup> 33 <sup>AR</sup>	03 <sup>A</sup> 33 <sup>AR</sup>	11
12	05 <sup>A</sup> 33 <sup>A</sup>	03 <sup>A</sup> 33 <sup>A</sup>	03 <sup>A</sup> 33 <sup>A</sup>	12
13	03 <sup>A</sup> 33 <sup>AR</sup>	03 <sup>A</sup> 33 <sup>A</sup>	03 <sup>A</sup> 33 <sup>A</sup>	13
14	03 <sup>A</sup> 33 <sup>A</sup>	03 <sup>AR</sup> 33 <sup>A</sup>	03 <sup>AR</sup> 33 <sup>A</sup>	14
15	03 <sup>A</sup> 33 <sup>A</sup>	03 <sup>A</sup> 33 <sup>A</sup>	03 <sup>A</sup> 33 <sup>A</sup>	15
16	03 <sup>AR</sup> 33 <sup>A</sup>	03 <sup>A</sup> 33 <sup>AR</sup>	03 <sup>A</sup> 33 <sup>AR</sup>	16
17	03 <sup>A</sup>	03 <sup>A</sup>	03 <sup>A</sup>	17
18	03 <sup>A</sup>	03 <sup>A‡</sup>	03 <sup>A</sup>	18
19	05 <sup>A</sup>	05 <sup>AR‡</sup>	05 <sup>AR</sup>	19
20	13 <sup>A</sup>	13 <sup>A‡</sup>	13 <sup>A~</sup>	20
21	13 <sup>A~</sup>			21
22				22
23				23

**A, B** = Fahrtverlauf siehe Linienband  
**D** = Zug fährt nach Waltershausen Bf  
**R** = Niederflureinstieg  
 ~ = ohne Anschluß nach Waltershausen  
 ‡ = nicht am 24. und 31.12.

# Linie 4

## Abfahrtszeiten

Haltestelle: **Boxberg**



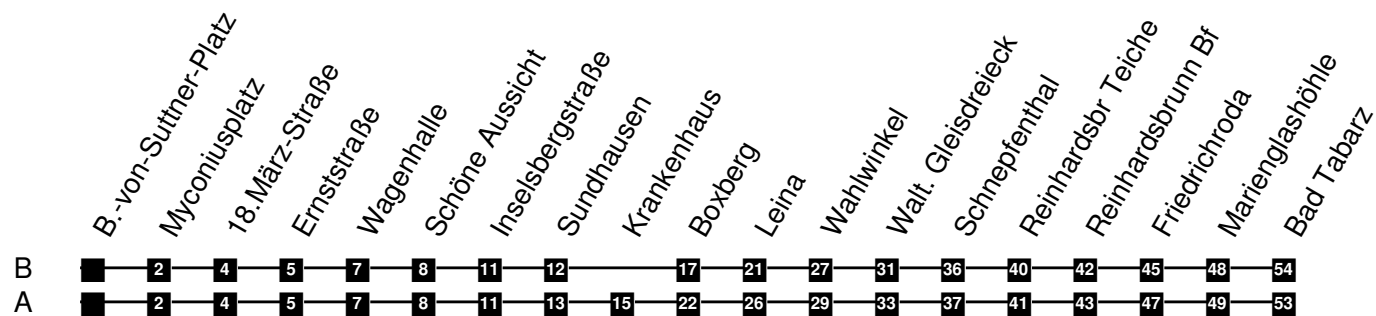
	Montag - Freitag	Samstag	Sonntag	
4	48 <sup>A</sup>			4
5	30 <sup>A</sup>			5
6	06 <sup>A</sup> 51 <sup>B</sup>			6
7	09 <sup>B</sup> 30 <sup>B</sup>	50 <sup>B</sup>		7
8	31 <sup>B</sup>			8
9	31 <sup>B</sup>	33 <sup>B</sup>	33 <sup>B</sup>	9
10	31 <sup>B</sup>	33 <sup>BR</sup>	33 <sup>BR</sup>	10
11	31 <sup>B</sup>	03 <sup>B</sup> 33 <sup>B</sup>	03 <sup>B</sup> 33 <sup>B</sup>	11
12	33 <sup>BR</sup>	03 <sup>B</sup> 33 <sup>B</sup>	03 <sup>B</sup> 33 <sup>B</sup>	12
13	33 <sup>B</sup>	03 <sup>BR</sup> 33 <sup>B</sup>	03 <sup>BR</sup> 33 <sup>B</sup>	13
14	03 <sup>B</sup> 33 <sup>B</sup>	03 <sup>B</sup> 33 <sup>B</sup>	03 <sup>B</sup> 33 <sup>B</sup>	14
15	03 <sup>BR</sup> 33 <sup>B</sup>	03 <sup>B</sup> 33 <sup>BR</sup>	03 <sup>B</sup> 33 <sup>BR</sup>	15
16	03 <sup>B</sup> 33 <sup>B</sup>	03 <sup>B</sup> 33 <sup>B</sup>	03 <sup>B</sup> 33 <sup>B</sup>	16
17	03 <sup>B</sup> 29 <sup>BR</sup>	03 <sup>B</sup> 29 <sup>A</sup>	03 <sup>B</sup> 29 <sup>A</sup>	17
18	03 <sup>B</sup> 25 <sup>A</sup>	03 <sup>BR</sup> 25 <sup>AH</sup>	03 <sup>BR</sup> 25 <sup>A</sup>	18
19	25 <sup>A</sup>	25 <sup>A</sup> 43 <sup>CN</sup>	25 <sup>A</sup> 43 <sup>CN</sup>	19
20	13 <sup>A</sup> 47 <sup>CN</sup>	13 <sup>A</sup> 47 <sup>CN</sup>	13 <sup>AR</sup>	20
21	13 <sup>A</sup>	13 <sup>A</sup>	13 <sup>A</sup>	21
22	13 <sup>A</sup>			22
23				23

A, B, C = Fahrtverlauf siehe Linienband  
 R = Niederflureinstieg  
 N = ab Schöne Aussicht Anschluss zum Hbf  
 H = fährt am 24. und 31.12. nur bis Schöne Aussicht  
 † = nicht am 24. und 31.12.

**Linie**  
**4**

# Abfahrtszeiten

Haltestelle: **B.-von-Suttner-Platz**



**5** = Fahrzeit in Minuten ab der aktuellen Haltestelle

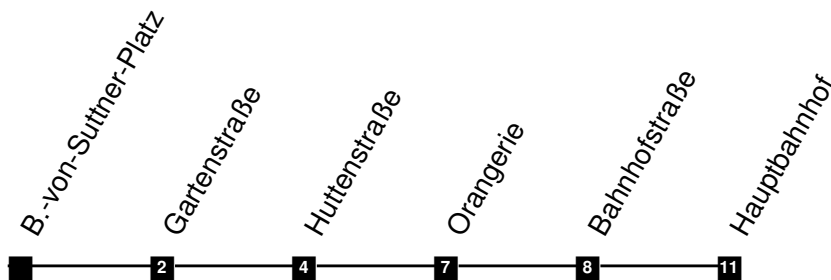
	Montag - Freitag	Samstag	Sonntag	
4	46 <sup>A</sup>			4
5	20 <sup>A</sup> 46 <sup>A</sup>			5
6	08 <sup>A</sup> 56 <sup>A</sup>			6
7	48 <sup>B</sup>	53 <sup>A</sup>	53 <sup>A~</sup>	7
8	48 <sup>B</sup>	48 <sup>BR</sup>	48 <sup>BR</sup>	8
9	48 <sup>B</sup>	16 <sup>B</sup> 46 <sup>B</sup>	16 <sup>B</sup> 46 <sup>B</sup>	9
10	48 <sup>BR</sup>	16 <sup>B</sup> 46 <sup>B</sup>	16 <sup>B</sup> 46 <sup>B</sup>	10
11	48 <sup>B</sup>	16 <sup>BR</sup> 46 <sup>B</sup>	16 <sup>BR</sup> 46 <sup>B</sup>	11
12	16 <sup>B</sup> 46 <sup>B</sup>	16 <sup>B</sup> 46 <sup>B</sup>	16 <sup>B</sup> 46 <sup>B</sup>	12
13	16 <sup>BR</sup> 46 <sup>B</sup>	16 <sup>B</sup> 46 <sup>BR</sup>	16 <sup>B</sup> 46 <sup>BR</sup>	13
14	16 <sup>B</sup> 46 <sup>B</sup>	16 <sup>B</sup> 46 <sup>B</sup>	16 <sup>B</sup> 46 <sup>B</sup>	14
15	16 <sup>B</sup> 46 <sup>BR</sup>	16 <sup>B</sup> 46 <sup>B</sup>	16 <sup>B</sup> 46 <sup>B</sup>	15
16	16 <sup>B</sup> 46 <sup>B</sup>	16 <sup>BR</sup> 46 <sup>B</sup>	16 <sup>BR</sup> 46 <sup>B</sup>	16
17	46 <sup>B</sup>	46 <sup>BG</sup>	46 <sup>B</sup>	17
18	48 <sup>B</sup>	48 <sup>BK</sup>	48 <sup>BR</sup>	18
19	53 <sup>A</sup>	53 <sup>A‡</sup>	53 <sup>A~</sup>	19
20	53 <sup>A~</sup>			20
21				21
22				22
23				23

- A, B = Fahrtverlauf siehe Linienband
- G = fährt am 24. und 31.12. nur bis Krankenhaus
- R = Niederflureinstieg
- ~ = ohne Anschluß nach Waltershausen
- ‡ = nicht am 24. und 31.12.
- K = fährt am 24. und 31.12. nur bis Wagenhalle

**Linie**  
**4**

# Abfahrtszeiten

Haltestelle: **B.-von-Suttner-Platz**



■ = Fahrzeit in Minuten ab der aktuellen Haltestelle

	Montag - Freitag	Samstag	Sonntag	
4				4
5	06 48			5
6	28			6
7	06 24 45			7
8	46	05		8
9	46	48	48	9
10	46	48 <sup>R</sup>	48 <sup>R</sup>	10
11	46	18 48	18 48	11
12	48 <sup>R</sup>	18 48	18 48	12
13	48	18 <sup>R</sup> 48	18 <sup>R</sup> 48	13
14	18 48	18 48	18 48	14
15	18 <sup>R</sup> 48	18 48 <sup>R</sup>	18 48 <sup>R</sup>	15
16	18 48	18 48	18 48	16
17	18 44 <sup>R</sup>	18 47	18 47	17
18	18 43	18 <sup>R</sup> 43 <sup>▲</sup>	18 <sup>R</sup> 43	18
19	43	43 <sup>▲</sup>	43	19
20	31	31 <sup>▲R</sup>	31 <sup>R</sup>	20
21	31	31 <sup>▲</sup>	31	21
22	31			22
23				23

R = Niederflureinstieg  
▲ = nicht am 24. und 31.12.

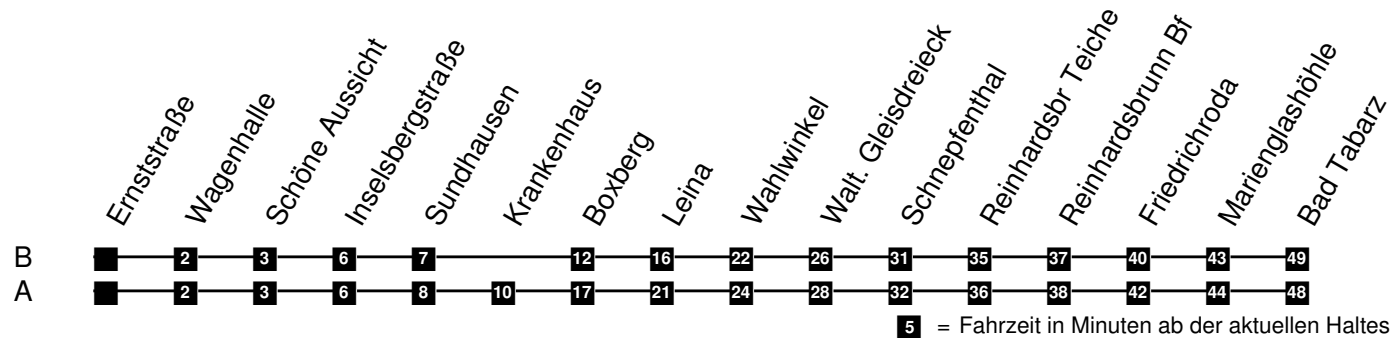




**Linie**  
**4**

# Abfahrtszeiten

Haltestelle: **Ernststraße**



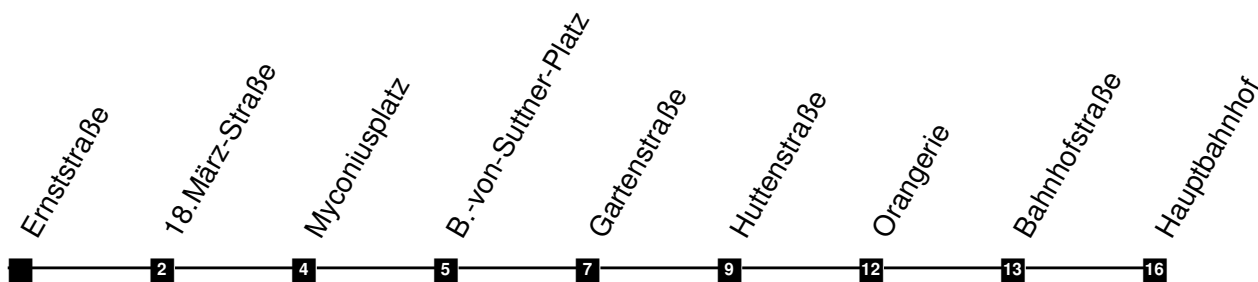
	Montag - Freitag	Samstag	Sonntag	
4	51 <sup>A</sup>			4
5	25 <sup>A</sup> 51 <sup>A</sup>			5
6	13 <sup>A</sup>			6
7	01 <sup>A</sup> 53 <sup>B</sup>	58 <sup>A</sup>	58 <sup>A~</sup>	7
8	53 <sup>B</sup>	53 <sup>BR</sup>	53 <sup>BR</sup>	8
9	53 <sup>B</sup>	21 <sup>B</sup> 51 <sup>B</sup>	21 <sup>B</sup> 51 <sup>B</sup>	9
10	53 <sup>BR</sup>	21 <sup>B</sup> 51 <sup>B</sup>	21 <sup>B</sup> 51 <sup>B</sup>	10
11	53 <sup>B</sup>	21 <sup>BR</sup> 51 <sup>B</sup>	21 <sup>BR</sup> 51 <sup>B</sup>	11
12	21 <sup>B</sup> 51 <sup>B</sup>	21 <sup>B</sup> 51 <sup>B</sup>	21 <sup>B</sup> 51 <sup>B</sup>	12
13	21 <sup>BR</sup> 51 <sup>B</sup>	21 <sup>B</sup> 51 <sup>BR</sup>	21 <sup>B</sup> 51 <sup>BR</sup>	13
14	21 <sup>B</sup> 51 <sup>B</sup>	21 <sup>B</sup> 51 <sup>B</sup>	21 <sup>B</sup> 51 <sup>B</sup>	14
15	21 <sup>B</sup> 51 <sup>BR</sup>	21 <sup>B</sup> 51 <sup>B</sup>	21 <sup>B</sup> 51 <sup>B</sup>	15
16	21 <sup>B</sup> 51 <sup>B</sup>	21 <sup>BR</sup> 51 <sup>B</sup>	21 <sup>BR</sup> 51 <sup>B</sup>	16
17	51 <sup>B</sup>	51 <sup>BG</sup>	51 <sup>B</sup>	17
18	53 <sup>B</sup>	53 <sup>BK</sup> <sub>R</sub>	53 <sup>BR</sup>	18
19	58 <sup>A</sup>	58 <sup>A</sup> <sub>‡</sub>	58 <sup>A~</sup>	19
20	58 <sup>A~</sup>			20
21				21
22				22
23				23

- A, B = Fahrtverlauf siehe Linienband
- G = fährt am 24. und 31.12. nur bis Krankenhaus
- R = Niederflureinstieg
- ~ = ohne Anschluß nach Waltershausen
- ‡ = nicht am 24. und 31.12.
- K = fährt am 24. und 31.12. nur bis Wagenhalle

**Linie**  
**4**

# Abfahrtszeiten

Haltestelle: **Ernststraße**



**5** = Fahrzeit in Minuten ab der aktuellen Haltestelle

	Montag - Freitag	Samstag	Sonntag	
<b>4</b>				<b>4</b>
<b>5</b>	01 43			<b>5</b>
<b>6</b>	23			<b>6</b>
<b>7</b>	01 19 40			<b>7</b>
<b>8</b>	41	00		<b>8</b>
<b>9</b>	41	43	43	<b>9</b>
<b>10</b>	41	43 <sup>R</sup>	43 <sup>R</sup>	<b>10</b>
<b>11</b>	41	13 43	13 43	<b>11</b>
<b>12</b>	43 <sup>R</sup>	13 43	13 43	<b>12</b>
<b>13</b>	43	13 <sup>R</sup> 43	13 <sup>R</sup> 43	<b>13</b>
<b>14</b>	13 43	13 43	13 43	<b>14</b>
<b>15</b>	13 <sup>R</sup> 43	13 43 <sup>R</sup>	13 43 <sup>R</sup>	<b>15</b>
<b>16</b>	13 43	13 43	13 43	<b>16</b>
<b>17</b>	13 39 <sup>R</sup>	13 42	13 42	<b>17</b>
<b>18</b>	13 38	13 <sup>R</sup> 38 <sup>‡</sup>	13 <sup>R</sup> 38	<b>18</b>
<b>19</b>	38	38 <sup>‡</sup>	38	<b>19</b>
<b>20</b>	26	26 <sup>‡R</sup>	26 <sup>R</sup>	<b>20</b>
<b>21</b>	26	26 <sup>‡</sup>	26	<b>21</b>
<b>22</b>	26			<b>22</b>
<b>23</b>				<b>23</b>

R = Niederflureinstieg  
‡ = nicht am 24. und 31.12.

**Linie**  
**4**

# Abfahrtszeiten

Haltestelle: **Friedrichroda**



**5** = Fahrzeit in Minuten ab der aktuellen Haltestelle

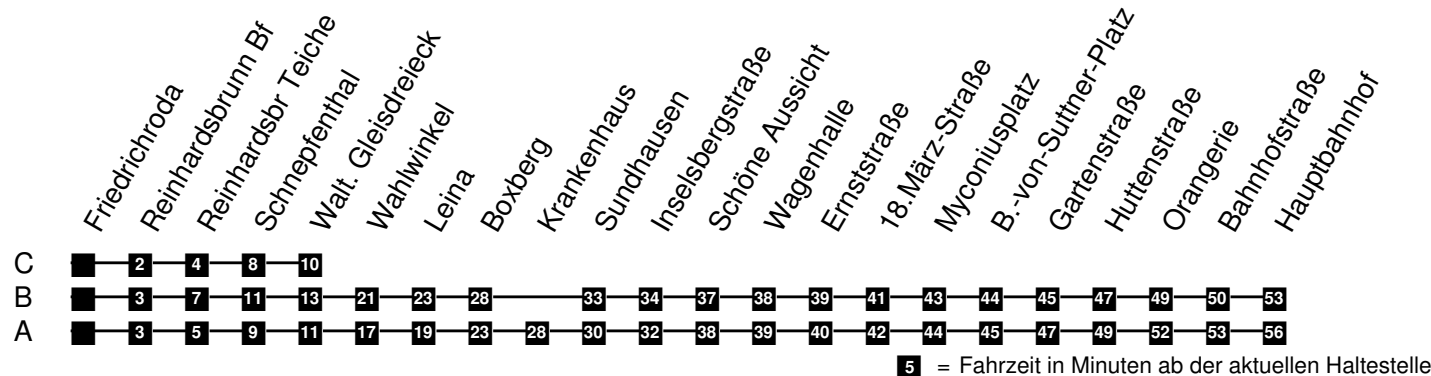
	Montag - Freitag	Samstag	Sonntag	
4	12 49			4
5	28			5
6	04 30 49			6
7	42	12 46		7
8	29	34	34	8
9	29	29 <sup>R</sup> 58	29 <sup>R</sup> 58	9
10	29	28 58	28 58	10
11	29 <sup>R</sup>	28 58 <sup>R</sup>	28 58 <sup>R</sup>	11
12	29 58	28 58	28 58	12
13	28 58 <sup>R</sup>	28 58	28 58	13
14	28 58	28 <sup>R</sup> 58	28 <sup>R</sup> 58	14
15	28 58	28 58	28 58	15
16	28 <sup>R</sup> 58	28 58 <sup>R</sup>	28 58 <sup>R</sup>	16
17	28	28	28	17
18	25	25 <sup>‡</sup>	25	18
19	25	25 <sup>‡R</sup>	25 <sup>R</sup>	19
20	33	33 <sup>‡</sup>	33	20
21	33			21
22				22
23				23

R = Niederflureinstieg  
‡ = nicht am 24. und 31.12.

# Linie 4

## Abfahrtszeiten

Haltestelle: **Friedrichroda**



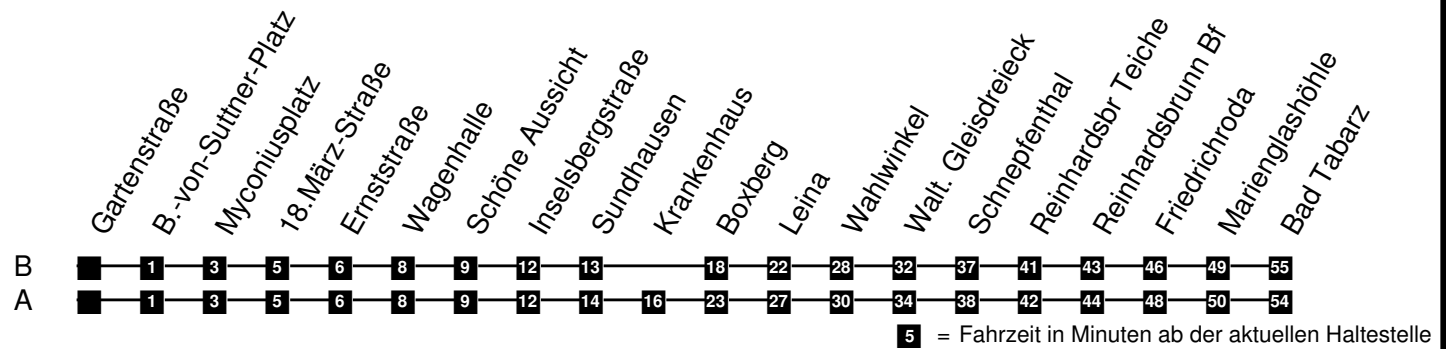
	Montag - Freitag	Samstag	Sonntag	
4	26 <sup>A~</sup>			4
5	08 <sup>A</sup> 44 <sup>A</sup>			5
6	24 <sup>B</sup> 45 <sup>B</sup>			6
7	06 <sup>B</sup>	26 <sup>B</sup>		7
8	04 <sup>B</sup>	00 <sup>C</sup>		8
9	04 <sup>B</sup>	04 <sup>B</sup>	04 <sup>B</sup>	9
10	04 <sup>B</sup>	04 <sup>BR</sup> 34 <sup>B</sup>	04 <sup>BR</sup> 34 <sup>B</sup>	10
11	04 <sup>B</sup>	04 <sup>B</sup> 34 <sup>B</sup>	04 <sup>B</sup> 34 <sup>B</sup>	11
12	04 <sup>BR</sup>	04 <sup>B</sup> 34 <sup>BR</sup>	04 <sup>B</sup> 34 <sup>BR</sup>	12
13	04 <sup>B</sup> 34 <sup>B</sup>	04 <sup>B</sup> 34 <sup>B</sup>	04 <sup>B</sup> 34 <sup>B</sup>	13
14	04 <sup>B</sup> 34 <sup>BR</sup>	04 <sup>B</sup> 34 <sup>B</sup>	04 <sup>B</sup> 34 <sup>B</sup>	14
15	04 <sup>B</sup> 34 <sup>B</sup>	04 <sup>BR</sup> 34 <sup>B</sup>	04 <sup>BR</sup> 34 <sup>B</sup>	15
16	04 <sup>B</sup> 34 <sup>B</sup>	04 <sup>B</sup> 34 <sup>B</sup>	04 <sup>B</sup> 34 <sup>B</sup>	16
17	04 <sup>BR</sup> 36 <sup>B</sup>	04 <sup>A</sup> 36 <sup>BR</sup>	04 <sup>A</sup> 36 <sup>BR</sup>	17
18	04 <sup>A</sup>	04 <sup>AH</sup>	04 <sup>A</sup>	18
19	04 <sup>A</sup> 53 <sup>A</sup>	04 <sup>A</sup> 53 <sup>A</sup> 53 <sup>AR</sup> ~	04 <sup>A</sup> 53 <sup>AR</sup> ~	19
20	53 <sup>A~</sup>	53 <sup>A</sup> ~	53 <sup>A~</sup>	20
21	53 <sup>A~</sup>			21
22				22
23				23

**A, B, C** = Fahrtverlauf siehe Linienband  
**R** = Niederflureinstieg  
**~** = ohne Anschluß nach Waltershausen  
**H** = fährt am 24. und 31.12. nur bis Schöne Aussicht  
**‡** = nicht am 24. und 31.12.

# Linie 4

## Abfahrtszeiten

Haltestelle: **Gartenstraße**



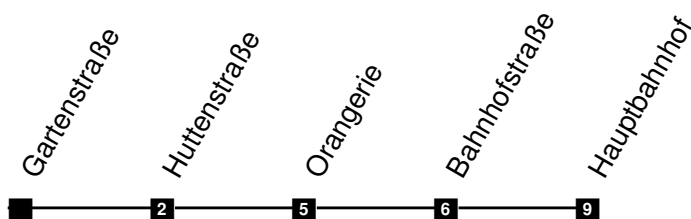
	Montag - Freitag	Samstag	Sonntag	
4	45 <sup>A</sup>			4
5	19 <sup>A</sup> 45 <sup>A</sup>			5
6	07 <sup>A</sup> 55 <sup>A</sup>			6
7	47 <sup>B</sup>	52 <sup>A</sup>	52 <sup>A~</sup>	7
8	47 <sup>B</sup>	47 <sup>BR</sup>	47 <sup>BR</sup>	8
9	47 <sup>B</sup>	15 <sup>B</sup> 45 <sup>B</sup>	15 <sup>B</sup> 45 <sup>B</sup>	9
10	47 <sup>BR</sup>	15 <sup>B</sup> 45 <sup>B</sup>	15 <sup>B</sup> 45 <sup>B</sup>	10
11	47 <sup>B</sup>	15 <sup>BR</sup> 45 <sup>B</sup>	15 <sup>BR</sup> 45 <sup>B</sup>	11
12	15 <sup>B</sup> 45 <sup>B</sup>	15 <sup>B</sup> 45 <sup>B</sup>	15 <sup>B</sup> 45 <sup>B</sup>	12
13	15 <sup>BR</sup> 45 <sup>B</sup>	15 <sup>B</sup> 45 <sup>BR</sup>	15 <sup>B</sup> 45 <sup>BR</sup>	13
14	15 <sup>B</sup> 45 <sup>B</sup>	15 <sup>B</sup> 45 <sup>B</sup>	15 <sup>B</sup> 45 <sup>B</sup>	14
15	15 <sup>B</sup> 45 <sup>BR</sup>	15 <sup>B</sup> 45 <sup>B</sup>	15 <sup>B</sup> 45 <sup>B</sup>	15
16	15 <sup>B</sup> 45 <sup>B</sup>	15 <sup>BR</sup> 45 <sup>B</sup>	15 <sup>BR</sup> 45 <sup>B</sup>	16
17	45 <sup>B</sup>	45 <sup>BG</sup>	45 <sup>B</sup>	17
18	47 <sup>B</sup>	47 <sup>BK</sup>	47 <sup>BR</sup>	18
19	52 <sup>A</sup>	52 <sup>A‡</sup>	52 <sup>A~</sup>	19
20	52 <sup>A~</sup>			20
21				21
22				22
23				23

- A, B = Fahrtverlauf siehe Linienband
- G = fährt am 24. und 31.12. nur bis Krankenhaus
- R = Niederflureinstieg
- ~ = ohne Anschluß nach Waltershausen
- ‡ = nicht am 24. und 31.12.
- K = fährt am 24. und 31.12. nur bis Wagenhalle

**Linie**  
**4**

# Abfahrtszeiten

Haltestelle: **Gartenstraße**



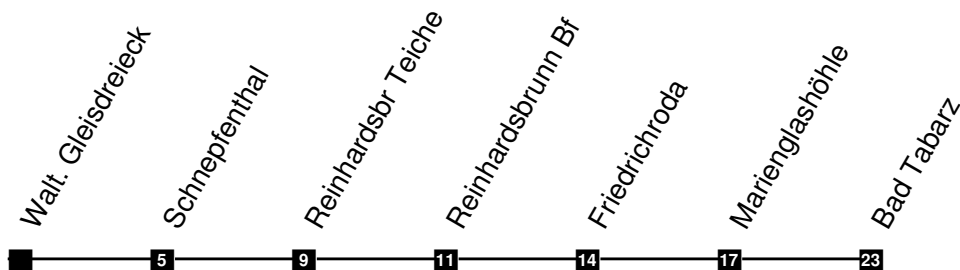
	Montag - Freitag	Samstag	Sonntag	
4				4
5	07 49			5
6	29			6
7	07 25 46			7
8	47	06		8
9	47	49	49	9
10	47	49 <sup>R</sup>	49 <sup>R</sup>	10
11	47	19 49	19 49	11
12	49 <sup>R</sup>	19 49	19 49	12
13	49	19 <sup>R</sup> 49	19 <sup>R</sup> 49	13
14	19 49	19 49	19 49	14
15	19 <sup>R</sup> 49	19 49 <sup>R</sup>	19 49 <sup>R</sup>	15
16	19 49	19 49	19 49	16
17	19 45 <sup>R</sup>	19 49	19 49	17
18	19 45	19 <sup>R</sup> 45 <sup>‡</sup>	19 <sup>R</sup> 45	18
19	45	45 <sup>‡</sup>	45	19
20	33	33 <sup>‡R</sup>	33 <sup>R</sup>	20
21	33	33 <sup>‡</sup>	33	21
22	33			22
23				23

R = Niederflureinstieg  
‡ = nicht am 24. und 31.12.

**Linie**  
**4**

# Abfahrtszeiten

Haltestelle: **Walt. Gleisdreieck**



**5** = Fahrzeit in Minuten ab der aktuellen Haltestelle

	Montag - Freitag	Samstag	Sonntag	
4	02 39			4
5	18 54			5
6	18 39			6
7	32	02		7
8	19	24	24	8
9	19	19 <sup>R</sup> 47	19 <sup>R</sup> 47	9
10	19	17 47	17 47	10
11	19 <sup>R</sup>	17 47 <sup>R</sup>	17 47 <sup>R</sup>	11
12	19 47	17 47	17 47	12
13	17 47 <sup>R</sup>	17 47	17 47	13
14	17 47	17 <sup>R</sup> 47	17 <sup>R</sup> 47	14
15	17 47	17 47	17 47	15
16	17 <sup>R</sup> 47	17 47 <sup>R</sup>	17 47 <sup>R</sup>	16
17	17	17	17	17
18	15	15 <sup>‡</sup>	15	18
19	15	15 <sup>‡R</sup>	15 <sup>R</sup>	19
20	23	23 <sup>‡</sup>	23	20
21	23			21
22				22
23				23

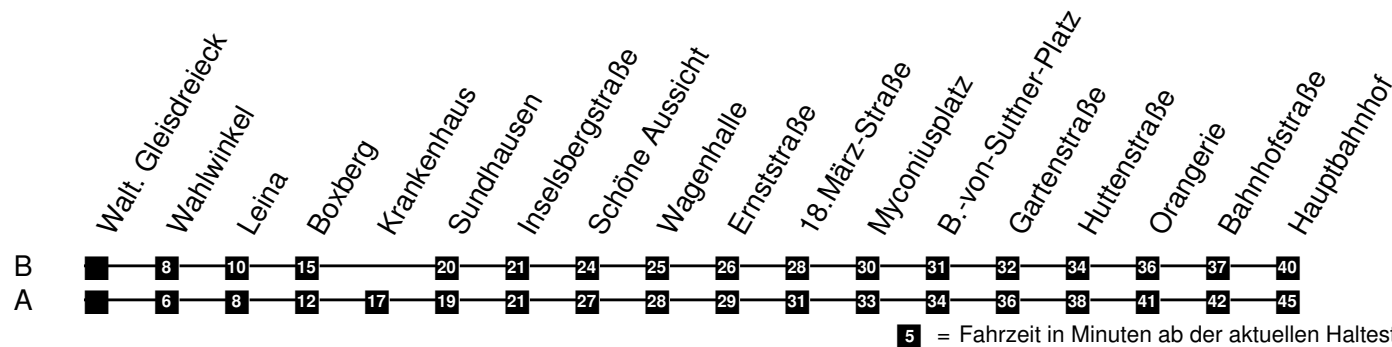
R = Niederflureinstieg  
‡ = nicht am 24. und 31.12.



**Linie  
4**

# Abfahrtszeiten

Haltestelle: **Walt. Gleisdreieck**



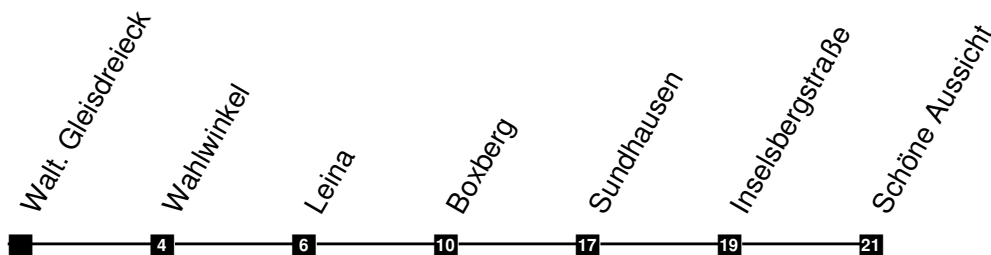
	Montag - Freitag	Samstag	Sonntag	
4	36 <sup>A</sup>			4
5	18 <sup>A</sup> 54 <sup>A</sup>			5
6	39 <sup>B</sup> 57 <sup>B</sup>			6
7	18 <sup>B</sup>	38 <sup>B</sup>		7
8	19 <sup>B</sup>			8
9	19 <sup>B</sup>	19 <sup>B</sup>	19 <sup>B</sup>	9
10	19 <sup>B</sup>	19 <sup>BR</sup> 49 <sup>B</sup>	19 <sup>BR</sup> 49 <sup>B</sup>	10
11	19 <sup>B</sup>	19 <sup>B</sup> 49 <sup>B</sup>	19 <sup>B</sup> 49 <sup>B</sup>	11
12	19 <sup>BR</sup>	19 <sup>B</sup> 49 <sup>BR</sup>	19 <sup>B</sup> 49 <sup>BR</sup>	12
13	19 <sup>B</sup> 49 <sup>B</sup>	19 <sup>B</sup> 49 <sup>B</sup>	19 <sup>B</sup> 49 <sup>B</sup>	13
14	19 <sup>B</sup> 49 <sup>BR</sup>	19 <sup>B</sup> 49 <sup>B</sup>	19 <sup>B</sup> 49 <sup>B</sup>	14
15	19 <sup>B</sup> 49 <sup>B</sup>	19 <sup>BR</sup> 49 <sup>B</sup>	19 <sup>BR</sup> 49 <sup>B</sup>	15
16	19 <sup>B</sup> 49 <sup>B</sup>	19 <sup>B</sup> 49 <sup>B</sup>	19 <sup>B</sup> 49 <sup>B</sup>	16
17	17 <sup>BR</sup> 49 <sup>B</sup>	17 <sup>A</sup> 49 <sup>BR</sup>	17 <sup>A</sup> 49 <sup>BR</sup>	17
18	15 <sup>A</sup>	15 <sup>AH</sup>	15 <sup>A</sup>	18
19	15 <sup>A</sup>	15 <sup>A‡</sup>	15 <sup>A</sup>	19
20	03 <sup>A</sup>	03 <sup>AR‡</sup>	03 <sup>AR</sup>	20
21	03 <sup>A</sup>	03 <sup>A‡</sup>	03 <sup>A</sup>	21
22	03 <sup>A</sup>			22
23				23

A, B = Fahrtverlauf siehe Linienband  
 R = Niederflureinstieg  
 H = fährt am 24. und 31.12. nur bis Schöne Aussicht  
 ‡ = nicht am 24. und 31.12.

**Linie**  
**4**

# Abfahrtszeiten

Haltestelle: **Walt. Gleisdreieck**



**5** = Fahrzeit in Minuten ab der aktuellen Haltestelle

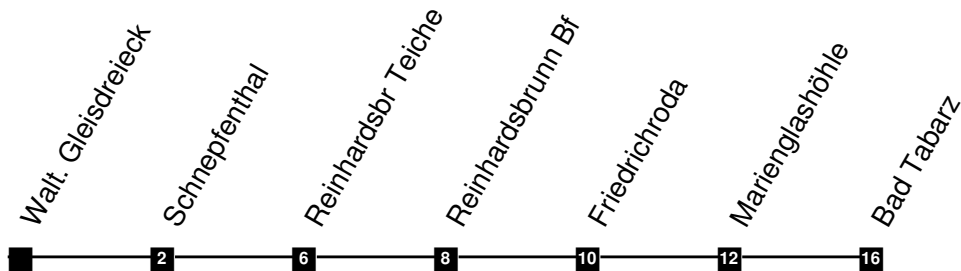
	Montag - Freitag	Samstag	Sonntag	
4				4
5				5
6				6
7				7
8				8
9				9
10				10
11				11
12				12
13				13
14				14
15				15
16				16
17				17
18				18
19		31 <sup>▲F</sup>	31 <sup>FN</sup>	19
20	37 <sup>FN</sup>			20
21				21
22				22
23				23

F = Zug kommt aus Waltershausen  
 N = ab Schöne Aussicht Anschluss zum Hbf  
 ▲ = nicht am 24. und 31.12.

**Linie**  
**4**

# Abfahrtszeiten

Haltestelle: **Walt. Gleisdreieck**



**5** = Fahrzeit in Minuten ab der aktuellen Haltestelle

		Samstag		
4				4
5				5
6				6
7		36		7
8				8
9				9
10				10
11				11
12				12
13				13
14				14
15				15
16				16
17				17
18				18
19				19
20				20
21				21
22				22
23				23

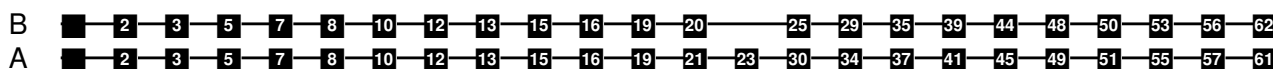
**Linie**  
**4**

# Abfahrtszeiten

Haltestelle: **Hauptbahnhof**



Hauptbahnhof  
Bahnhofstraße  
Orangerie  
Huttenstraße  
Gartenstraße  
B.-von-Suttner-Platz  
Myconiusplatz  
18.März-Straße  
Ernststraße  
Wagenhalle  
Schöne Aussicht  
Inselbergstraße  
Sundhausen  
Krankenhaus  
Boxberg  
Leina  
Wahlwinkel  
Walt. Gleisdreieck  
Schneppenthal  
Reinhardtbr Teiche  
Reinhardtbrunn Bf  
Friedrichroda  
Marienglashöhle  
Bad Tabarz



5 = Fahrzeit in Minuten ab der aktuellen Haltestelle

	Montag - Freitag	Samstag	Sonntag	
4	38 <sup>A</sup>			4
5	12 <sup>A</sup> 38 <sup>A</sup>			5
6	00 <sup>A</sup> 48 <sup>A</sup>			6
7	40 <sup>B</sup>	45 <sup>A</sup>	45 <sup>A~</sup>	7
8	40 <sup>B</sup>	40 <sup>BR</sup>	40 <sup>BR</sup>	8
9	40 <sup>B</sup>	08 <sup>B</sup> 38 <sup>B</sup>	08 <sup>B</sup> 38 <sup>B</sup>	9
10	40 <sup>BR</sup>	08 <sup>B</sup> 38 <sup>B</sup>	08 <sup>B</sup> 38 <sup>B</sup>	10
11	40 <sup>B</sup>	08 <sup>BR</sup> 38 <sup>B</sup>	08 <sup>BR</sup> 38 <sup>B</sup>	11
12	08 <sup>B</sup> 38 <sup>B</sup>	08 <sup>B</sup> 38 <sup>B</sup>	08 <sup>B</sup> 38 <sup>B</sup>	12
13	08 <sup>BR</sup> 38 <sup>B</sup>	08 <sup>B</sup> 38 <sup>BR</sup>	08 <sup>B</sup> 38 <sup>BR</sup>	13
14	08 <sup>B</sup> 38 <sup>B</sup>	08 <sup>B</sup> 38 <sup>B</sup>	08 <sup>B</sup> 38 <sup>B</sup>	14
15	08 <sup>B</sup> 38 <sup>BR</sup>	08 <sup>B</sup> 38 <sup>B</sup>	08 <sup>B</sup> 38 <sup>B</sup>	15
16	08 <sup>B</sup> 38 <sup>B</sup>	08 <sup>BR</sup> 38 <sup>B</sup>	08 <sup>BR</sup> 38 <sup>B</sup>	16
17	38 <sup>B</sup>	38 <sup>BG</sup>	38 <sup>B</sup>	17
18	40 <sup>B</sup>	40 <sup>BK</sup>	40 <sup>BR</sup>	18
19	45 <sup>A</sup>	45 <sup>A‡</sup>	45 <sup>A~</sup>	19
20	45 <sup>A~</sup>			20
21				21
22				22
23				23

- A, B = Fahrtverlauf siehe Linienband
- G = fährt am 24. und 31.12. nur bis Krankenhaus
- R = Niederflureinstieg
- ~ = ohne Anschluß nach Waltershausen
- ‡ = nicht am 24. und 31.12.
- K = fährt am 24. und 31.12. nur bis Wagenhalle

Thüringerwaldbahn und Straßenbahn Gotha GmbH, Waltershäuser Straße 98, Tel: (03621) 431-0 \*\*\* [www.waldbahn-gotha.de](http://www.waldbahn-gotha.de)  
Schulferien in Thüringen: 21.12.19-04.01.20; 10.-14.02.; 06.-18.04.; 22.05.; 20.07.-29.08.; 17.-30.10.2020

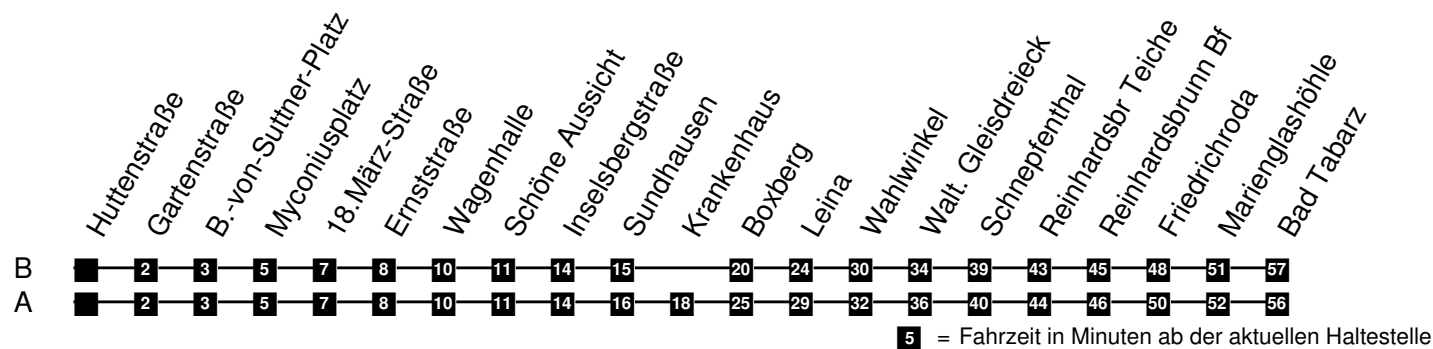
gültig ab: 15. Dezember 2019, ohne Gewähr

Hst: HBF-2A Erstellt: 24.10.2019

# Linie 4

## Abfahrtszeiten

Haltestelle: **Huttenstraße**



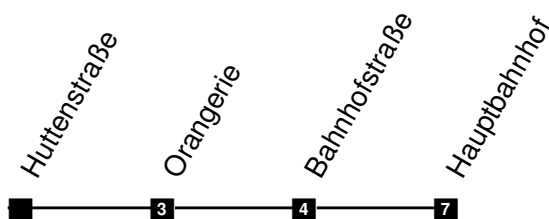
	Montag - Freitag	Samstag	Sonntag	
4	43 <sup>A</sup>			4
5	17 <sup>A</sup> 43 <sup>A</sup>			5
6	05 <sup>A</sup> 53 <sup>A</sup>			6
7	45 <sup>B</sup>	50 <sup>A</sup>	50 <sup>A~</sup>	7
8	45 <sup>B</sup>	45 <sup>BR</sup>	45 <sup>BR</sup>	8
9	45 <sup>B</sup>	13 <sup>B</sup> 43 <sup>B</sup>	13 <sup>B</sup> 43 <sup>B</sup>	9
10	45 <sup>BR</sup>	13 <sup>B</sup> 43 <sup>B</sup>	13 <sup>B</sup> 43 <sup>B</sup>	10
11	45 <sup>B</sup>	13 <sup>BR</sup> 43 <sup>B</sup>	13 <sup>BR</sup> 43 <sup>B</sup>	11
12	13 <sup>B</sup> 43 <sup>B</sup>	13 <sup>B</sup> 43 <sup>B</sup>	13 <sup>B</sup> 43 <sup>B</sup>	12
13	13 <sup>BR</sup> 43 <sup>B</sup>	13 <sup>B</sup> 43 <sup>BR</sup>	13 <sup>B</sup> 43 <sup>BR</sup>	13
14	13 <sup>B</sup> 43 <sup>B</sup>	13 <sup>B</sup> 43 <sup>B</sup>	13 <sup>B</sup> 43 <sup>B</sup>	14
15	13 <sup>B</sup> 43 <sup>BR</sup>	13 <sup>B</sup> 43 <sup>B</sup>	13 <sup>B</sup> 43 <sup>B</sup>	15
16	13 <sup>B</sup> 43 <sup>B</sup>	13 <sup>BR</sup> 43 <sup>B</sup>	13 <sup>BR</sup> 43 <sup>B</sup>	16
17	43 <sup>B</sup>	43 <sup>BG</sup>	43 <sup>B</sup>	17
18	45 <sup>B</sup>	45 <sup>BK</sup> <sub>R</sub>	45 <sup>BR</sup>	18
19	50 <sup>A</sup>	50 <sup>A</sup> <sub>~</sub> †	50 <sup>A~</sup>	19
20	50 <sup>A~</sup>			20
21				21
22				22
23				23

**A, B** = Fahrtverlauf siehe Linienband  
**G** = fährt am 24. und 31.12. nur bis Krankenhaus  
**R** = Niederflureinstieg  
 ~ = ohne Anschluß nach Waltershausen  
 † = nicht am 24. und 31.12.  
**K** = fährt am 24. und 31.12. nur bis Wagenhalle

**Linie**  
**4**

# Abfahrtszeiten

Haltestelle: **Huttenstraße**



**5** = Fahrzeit in Minuten ab der aktuellen Haltestelle

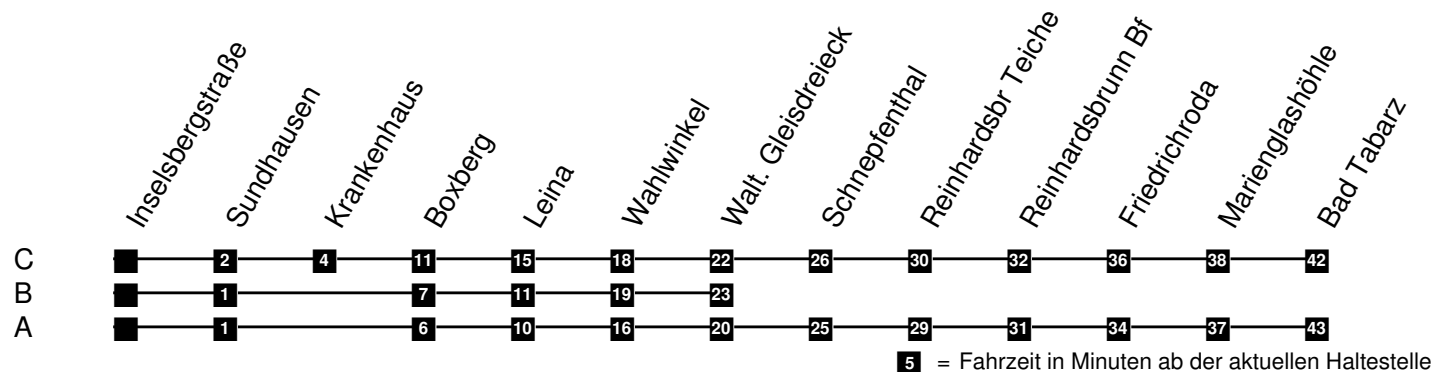
	Montag - Freitag	Samstag	Sonntag	
<b>4</b>				<b>4</b>
<b>5</b>	09 51			<b>5</b>
<b>6</b>	31			<b>6</b>
<b>7</b>	09 27 48			<b>7</b>
<b>8</b>	49	08		<b>8</b>
<b>9</b>	49	51	51	<b>9</b>
<b>10</b>	49	51 <sup>R</sup>	51 <sup>R</sup>	<b>10</b>
<b>11</b>	49	21 51	21 51	<b>11</b>
<b>12</b>	51 <sup>R</sup>	21 51	21 51	<b>12</b>
<b>13</b>	51	21 <sup>R</sup> 51	21 <sup>R</sup> 51	<b>13</b>
<b>14</b>	21 51	21 51	21 51	<b>14</b>
<b>15</b>	21 <sup>R</sup> 51	21 51 <sup>R</sup>	21 51 <sup>R</sup>	<b>15</b>
<b>16</b>	21 51	21 51	21 51	<b>16</b>
<b>17</b>	21 47 <sup>R</sup>	21 51	21 51	<b>17</b>
<b>18</b>	21 47	21 <sup>R</sup> 47 <sup>Δ</sup>	21 <sup>R</sup> 47	<b>18</b>
<b>19</b>	47	47 <sup>Δ</sup>	47	<b>19</b>
<b>20</b>	36	36 <sup>ΔR</sup>	35 <sup>R</sup>	<b>20</b>
<b>21</b>	36	36 <sup>Δ</sup>	35	<b>21</b>
<b>22</b>	36			<b>22</b>
<b>23</b>				<b>23</b>

R = Niederflureinstieg  
Δ = nicht am 24. und 31.12.

# Linie 4

## Abfahrtszeiten

Haltestelle: **Inselsbergstraße**



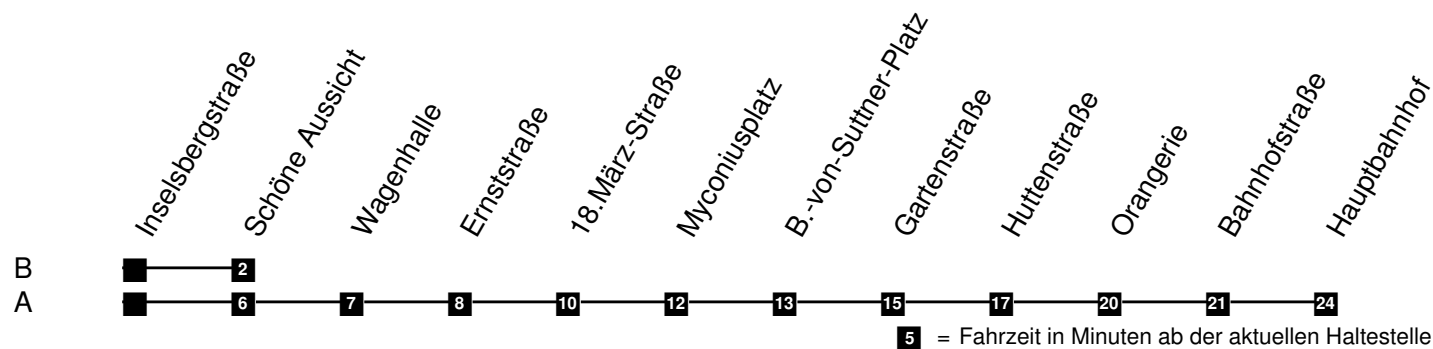

	46 <sup>A~</sup> Montag - Freitag	Samstag	Sonntag	
4	20 <sup>A~</sup> 42 <sup>BD</sup> 57 <sup>C</sup>			4
5	31 <sup>C</sup> 57 <sup>C</sup>			5
6	19 <sup>C</sup>	46 <sup>A~</sup>		6
7	07 <sup>C</sup> 59 <sup>A</sup>	02 <sup>B</sup>		7
8	59 <sup>A</sup>	04 <sup>C</sup> 59 <sup>AR</sup>	04 <sup>C~</sup> 44 <sup>BD</sup> 59 <sup>AR</sup>	8
9	59 <sup>A</sup>	27 <sup>A</sup> 57 <sup>A</sup>	27 <sup>A</sup> 57 <sup>A</sup>	9
10	59 <sup>AR</sup>	27 <sup>A</sup> 57 <sup>A</sup>	27 <sup>A</sup> 57 <sup>A</sup>	10
11	59 <sup>A</sup>	27 <sup>AR</sup> 57 <sup>A</sup>	27 <sup>AR</sup> 57 <sup>A</sup>	11
12	27 <sup>A</sup> 57 <sup>A</sup>	27 <sup>A</sup> 57 <sup>A</sup>	27 <sup>A</sup> 57 <sup>A</sup>	12
13	27 <sup>AR</sup> 57 <sup>A</sup>	27 <sup>A</sup> 57 <sup>AR</sup>	27 <sup>A</sup> 57 <sup>AR</sup>	13
14	27 <sup>A</sup> 57 <sup>A</sup>	27 <sup>A</sup> 57 <sup>A</sup>	27 <sup>A</sup> 57 <sup>A</sup>	14
15	27 <sup>A</sup> 57 <sup>AR</sup>	27 <sup>A</sup> 57 <sup>A</sup>	27 <sup>A</sup> 57 <sup>A</sup>	15
16	27 <sup>A</sup> 57 <sup>A</sup>	27 <sup>AR</sup> 57 <sup>A</sup>	27 <sup>AR</sup> 57 <sup>A</sup>	16
17	57 <sup>A</sup>	57 <sup>AG</sup>	57 <sup>A</sup>	17
18	59 <sup>A</sup>	59 <sup>A</sup> <sup>‡</sup> <sub>R</sub>	59 <sup>AR</sup>	18
19				19
20	04 <sup>C</sup>	04 <sup>C</sup> <sup>‡</sup> <sub>~</sub>	04 <sup>C~</sup>	20
21	04 <sup>C~</sup>			21
22				22
23				23

A, B, C = Fahrtverlauf siehe Linienband  
 D = Zug fährt nach Waltershausen Bf  
 G = fährt am 24. und 31.12. nur bis Krankenhaus  
 R = Niederflureinstieg  
 ~ = ohne Anschluß nach Waltershausen  
 ‡ = nicht am 24. und 31.12.

**Linie**  
**4**

# Abfahrtszeiten

Haltestelle: **Inselsbergstraße**



	Montag - Freitag	Samstag	Sonntag	
4	57 <sup>A</sup>			4
5	39 <sup>A</sup>			5
6	19 <sup>A</sup> 57 <sup>A</sup>			6
7	15 <sup>A</sup> 36 <sup>A</sup>	56 <sup>A</sup>		7
8	37 <sup>A</sup>			8
9	37 <sup>A</sup>	39 <sup>A</sup>	39 <sup>A</sup>	9
10	37 <sup>A</sup>	39 <sup>AR</sup>	39 <sup>AR</sup>	10
11	37 <sup>A</sup>	09 <sup>A</sup> 39 <sup>A</sup>	09 <sup>A</sup> 39 <sup>A</sup>	11
12	39 <sup>AR</sup>	09 <sup>A</sup> 39 <sup>A</sup>	09 <sup>A</sup> 39 <sup>A</sup>	12
13	39 <sup>A</sup>	09 <sup>AR</sup> 39 <sup>A</sup>	09 <sup>AR</sup> 39 <sup>A</sup>	13
14	09 <sup>A</sup> 39 <sup>A</sup>	09 <sup>A</sup> 39 <sup>A</sup>	09 <sup>A</sup> 39 <sup>A</sup>	14
15	09 <sup>AR</sup> 39 <sup>A</sup>	09 <sup>A</sup> 39 <sup>AR</sup>	09 <sup>A</sup> 39 <sup>AR</sup>	15
16	09 <sup>A</sup> 39 <sup>A</sup>	09 <sup>A</sup> 39 <sup>A</sup>	09 <sup>A</sup> 39 <sup>A</sup>	16
17	09 <sup>A</sup> 35 <sup>AR</sup>	09 <sup>A</sup> 38 <sup>A</sup>	09 <sup>A</sup> 38 <sup>A</sup>	17
18	09 <sup>A</sup> 34 <sup>A</sup>	09 <sup>AR</sup> 34 <sup>AH</sup>	09 <sup>AR</sup> 34 <sup>A</sup>	18
19	34 <sup>A</sup>	34 <sup>A</sup> 49 <sup>BN</sup>	34 <sup>A</sup> 49 <sup>BN</sup>	19
20	22 <sup>A</sup> 56 <sup>BN</sup>	22 <sup>A</sup> 22 <sup>R</sup>	22 <sup>AR</sup>	20
21	22 <sup>A</sup>	22 <sup>A</sup>	22 <sup>A</sup>	21
22	22 <sup>A</sup>			22
23				23

A, B = Fahrtverlauf siehe Linienband  
 R = Niederflureinstieg  
 N = ab Schöne Aussicht Anschluss zum Hbf  
 H = fährt am 24. und 31.12. nur bis Schöne Aussicht  
 † = nicht am 24. und 31.12.



**Linie  
4**

# Abfahrtszeiten

Haltestelle: **Krankenhaus**



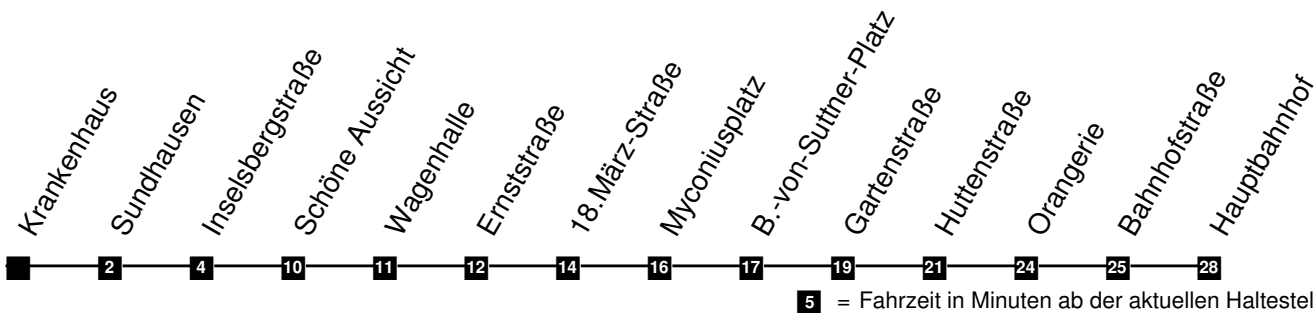
	Montag - Freitag	Samstag	Sonntag	
4				4
5	01 36			5
6	01 22			6
7	13			7
8		08	08~	8
9				9
10				10
11				11
12				12
13				13
14				14
15				15
16				16
17				17
18				18
19				19
20	08	08 <sup>‡</sup>	08	20
21	08			21
22				22
23				23

~ = ohne Anschluß nach Waltershausen  
 ‡ = nicht am 24. und 31.12.

**Linie  
4**

# Abfahrtszeiten

Haltestelle: **Krankenhaus**



	Montag - Freitag	Samstag	Sonntag	
4	53			4
5	35			5
6	11			6
7				7
8				8
9				9
10				10
11				11
12				12
13				13
14				14
15				15
16				16
17		34	34	17
18	30	30 <sup>H</sup>	30	18
19	30	30 <sup>‡</sup>	30	19
20	18	18 <sup>‡R</sup>	18 <sup>R</sup>	20
21	18	18 <sup>‡</sup>	18	21
22	18			22
23				23

R = Niederflureinstieg  
 H = fährt am 24. und 31.12. nur bis Schöne Aussicht  
 ‡ = nicht am 24. und 31.12.

# Linie 4

## Abfahrtszeiten

Haltestelle: **Leina**



**5** = Fahrzeit in Minuten ab der aktuellen Haltestelle

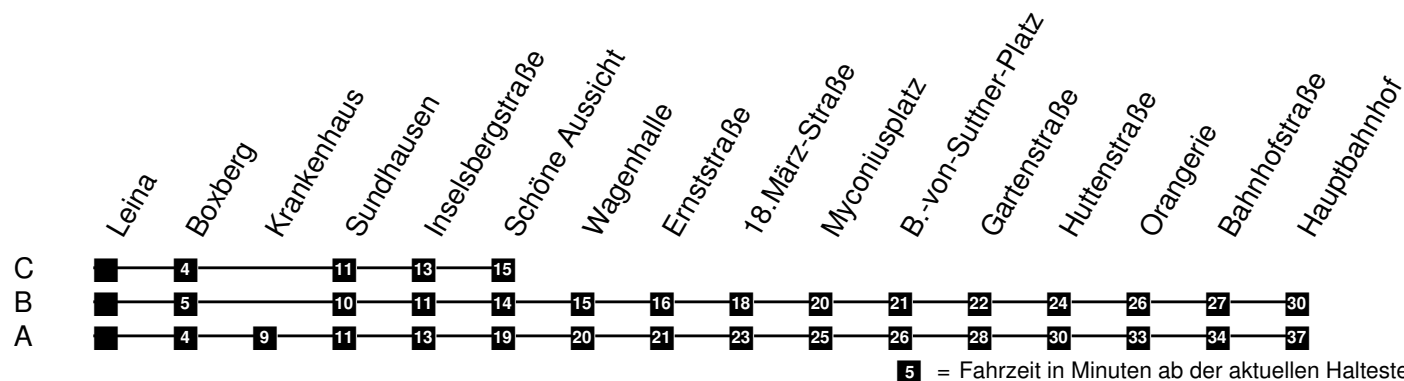
	55 <sup>A~</sup> Montag - Freitag	Samstag	Sonntag	
4	29 <sup>A~</sup> 51 <sup>BD</sup>			4
5	09 <sup>A</sup> 44 <sup>A</sup>			5
6	09 <sup>A</sup> 30 <sup>A</sup>	55 <sup>A~</sup>		6
7	21 <sup>A</sup>	11 <sup>B</sup>		7
8	08 <sup>A</sup>	16 <sup>A</sup>	16 <sup>A~</sup> 53 <sup>BD</sup>	8
9	08 <sup>A</sup>	08 <sup>AR</sup> 36 <sup>A</sup>	08 <sup>AR</sup> 36 <sup>A</sup>	9
10	08 <sup>A</sup>	06 <sup>A</sup> 36 <sup>A</sup>	06 <sup>A</sup> 36 <sup>A</sup>	10
11	08 <sup>AR</sup>	06 <sup>A</sup> 36 <sup>AR</sup>	06 <sup>A</sup> 36 <sup>AR</sup>	11
12	08 <sup>A</sup> 36 <sup>A</sup>	06 <sup>A</sup> 36 <sup>A</sup>	06 <sup>A</sup> 36 <sup>A</sup>	12
13	06 <sup>A</sup> 36 <sup>AR</sup>	06 <sup>A</sup> 36 <sup>A</sup>	06 <sup>A</sup> 36 <sup>A</sup>	13
14	06 <sup>A</sup> 36 <sup>A</sup>	06 <sup>AR</sup> 36 <sup>A</sup>	06 <sup>AR</sup> 36 <sup>A</sup>	14
15	06 <sup>A</sup> 36 <sup>A</sup>	06 <sup>A</sup> 36 <sup>A</sup>	06 <sup>A</sup> 36 <sup>A</sup>	15
16	06 <sup>AR</sup> 36 <sup>A</sup>	06 <sup>A</sup> 36 <sup>AR</sup>	06 <sup>A</sup> 36 <sup>AR</sup>	16
17	06 <sup>A</sup>	06 <sup>A</sup>	06 <sup>A</sup>	17
18	06 <sup>A</sup>	06 <sup>A‡</sup>	06 <sup>A</sup>	18
19	08 <sup>A</sup>	08 <sup>AR‡</sup>	08 <sup>AR</sup>	19
20	16 <sup>A</sup>	16 <sup>A‡</sup>	16 <sup>A~</sup>	20
21	16 <sup>A~</sup>			21
22				22
23				23

A, B = Fahrtverlauf siehe Linienband  
 D = Zug fährt nach Waltershausen Bf  
 R = Niederflureinstieg  
 ~ = ohne Anschluß nach Waltershausen  
 ‡ = nicht am 24. und 31.12.

# Linie 4

## Abfahrtszeiten

Haltestelle: **Leina**



5 = Fahrzeit in Minuten ab der aktuellen Haltestelle

	Montag - Freitag	Samstag	Sonntag	
4	44 <sup>A</sup>			4
5	26 <sup>A</sup>			5
6	02 <sup>A</sup> 47 <sup>B</sup>			6
7	05 <sup>B</sup> 26 <sup>B</sup>	46 <sup>B</sup>		7
8	27 <sup>B</sup>			8
9	27 <sup>B</sup>	28 <sup>B</sup>	28 <sup>B</sup>	9
10	27 <sup>B</sup>	28 <sup>BR</sup> 58 <sup>B</sup>	28 <sup>BR</sup> 58 <sup>B</sup>	10
11	27 <sup>B</sup>	28 <sup>B</sup> 58 <sup>B</sup>	28 <sup>B</sup> 58 <sup>B</sup>	11
12	28 <sup>BR</sup>	28 <sup>B</sup> 58 <sup>BR</sup>	28 <sup>B</sup> 58 <sup>BR</sup>	12
13	28 <sup>B</sup> 58 <sup>B</sup>	28 <sup>B</sup> 58 <sup>B</sup>	28 <sup>B</sup> 58 <sup>B</sup>	13
14	28 <sup>B</sup> 58 <sup>BR</sup>	28 <sup>B</sup> 58 <sup>B</sup>	28 <sup>B</sup> 58 <sup>B</sup>	14
15	28 <sup>B</sup> 58 <sup>B</sup>	28 <sup>BR</sup> 58 <sup>B</sup>	28 <sup>BR</sup> 58 <sup>B</sup>	15
16	28 <sup>B</sup> 58 <sup>B</sup>	28 <sup>B</sup> 58 <sup>B</sup>	28 <sup>B</sup> 58 <sup>B</sup>	16
17	25 <sup>BR</sup> 58 <sup>B</sup>	25 <sup>A</sup> 58 <sup>BR</sup>	25 <sup>A</sup> 58 <sup>BR</sup>	17
18	22 <sup>A</sup>	22 <sup>AH</sup>	22 <sup>A</sup>	18
19	22 <sup>A</sup>	22 <sup>A</sup> 39 <sup>C</sup> 39 <sup>N</sup>	22 <sup>A</sup> 39 <sup>CN</sup>	19
20	10 <sup>A</sup> 44 <sup>CN</sup>	10 <sup>A</sup> 10 <sup>R</sup>	10 <sup>AR</sup>	20
21	10 <sup>A</sup>	10 <sup>A</sup>	10 <sup>A</sup>	21
22	10 <sup>A</sup>			22
23				23

A, B, C = Fahrtverlauf siehe Linienband  
 R = Niederflureinstieg  
 N = ab Schöne Aussicht Anschluss zum Hbf  
 H = fährt am 24. und 31.12. nur bis Schöne Aussicht  
 † = nicht am 24. und 31.12.

**Linie**  
**4**

# Abfahrtszeiten

Haltestelle: **Marienglashöhle**



**6** = Fahrzeit in Minuten ab der aktuellen Haltestelle

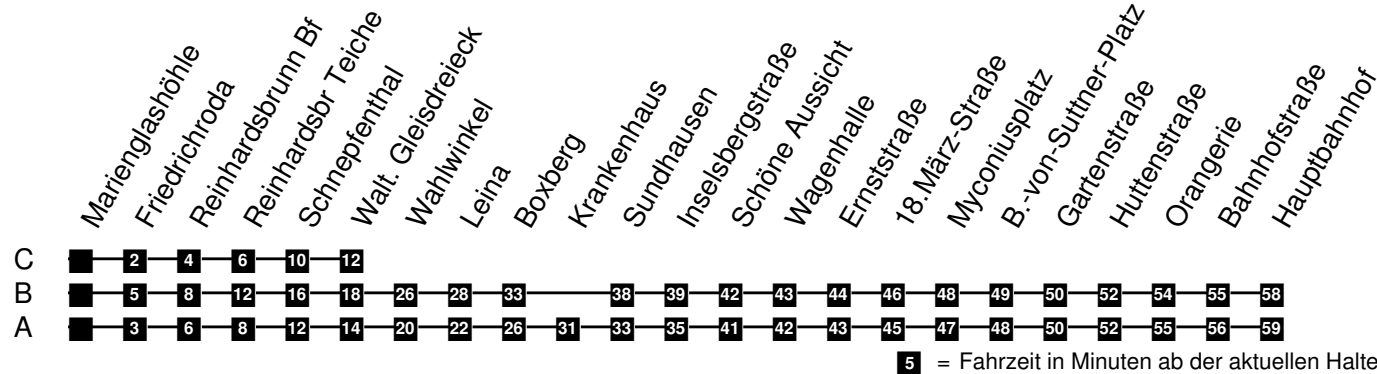
	Montag - Freitag	Samstag	Sonntag	
4	14 51			4
5	30			5
6	06 32 51			6
7	44	14 48		7
8	31	36	36	8
9	31	31 <sup>R</sup>	31 <sup>R</sup>	9
10	31	01 31	01 31	10
11	31 <sup>R</sup>	01 31	01 31	11
12	31	01 <sup>R</sup> 31	01 <sup>R</sup> 31	12
13	01 31	01 31	01 31	13
14	01 <sup>R</sup> 31	01 31 <sup>R</sup>	01 31 <sup>R</sup>	14
15	01 31	01 31	01 31	15
16	01 31 <sup>R</sup>	01 31	01 31	16
17	01 31	01 <sup>R</sup> 31	01 <sup>R</sup> 31	17
18	27	27 <sup>‡</sup>	27	18
19	27	27 <sup>‡R</sup>	27 <sup>R</sup>	19
20	35	35 <sup>‡</sup>	35	20
21	35			21
22				22
23				23

R = Niederflureinstieg  
‡ = nicht am 24. und 31.12.

# Linie 4

## Abfahrtszeiten

Haltestelle: **Marienglashöhle**



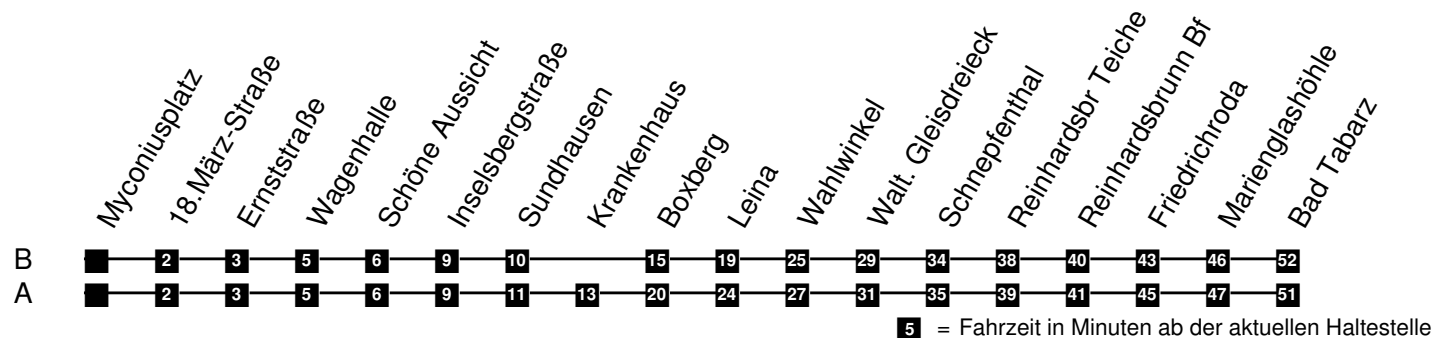
	Montag - Freitag	Samstag	Sonntag	
4	24 <sup>A~</sup>			4
5	06 <sup>A</sup> 42 <sup>A</sup>			5
6	22 <sup>B</sup> 43 <sup>B</sup>			6
7	04 <sup>B</sup>	24 <sup>B</sup> 58 <sup>C</sup>		7
8	01 <sup>B</sup>			8
9	01 <sup>B</sup>	01 <sup>B</sup>	01 <sup>B</sup>	9
10	01 <sup>B</sup>	01 <sup>BR</sup> 31 <sup>B</sup>	01 <sup>BR</sup> 31 <sup>B</sup>	10
11	01 <sup>B</sup>	01 <sup>B</sup> 31 <sup>B</sup>	01 <sup>B</sup> 31 <sup>B</sup>	11
12	01 <sup>BR</sup>	01 <sup>B</sup> 31 <sup>BR</sup>	01 <sup>B</sup> 31 <sup>BR</sup>	12
13	01 <sup>B</sup> 31 <sup>B</sup>	01 <sup>B</sup> 31 <sup>B</sup>	01 <sup>B</sup> 31 <sup>B</sup>	13
14	01 <sup>B</sup> 31 <sup>BR</sup>	01 <sup>B</sup> 31 <sup>B</sup>	01 <sup>B</sup> 31 <sup>B</sup>	14
15	01 <sup>B</sup> 31 <sup>B</sup>	01 <sup>BR</sup> 31 <sup>B</sup>	01 <sup>BR</sup> 31 <sup>B</sup>	15
16	01 <sup>B</sup> 31 <sup>B</sup>	01 <sup>B</sup> 31 <sup>B</sup>	01 <sup>B</sup> 31 <sup>B</sup>	16
17	01 <sup>BR</sup> 33 <sup>B</sup>	01 <sup>A</sup> 33 <sup>BR</sup>	01 <sup>A</sup> 33 <sup>BR</sup>	17
18	01 <sup>A</sup>	01 <sup>AH</sup>	01 <sup>A</sup>	18
19	01 <sup>A</sup> 51 <sup>A</sup>	01 <sup>A</sup> 51 <sup>A</sup> 51 <sup>A</sup> <sub>R~</sub>	01 <sup>A</sup> 51 <sup>AR</sup> <sub>~</sub>	19
20	51 <sup>A~</sup>	51 <sup>A</sup> <sub>~</sub>	51 <sup>A~</sup>	20
21	51 <sup>A~</sup>			21
22				22
23				23

A, B, C = Fahrtverlauf siehe Linienband  
 R = Niederflureinstieg  
 ~ = ohne Anschluß nach Waltershausen  
 H = fährt am 24. und 31.12. nur bis Schöne Aussicht  
 † = nicht am 24. und 31.12.

# Linie 4

## Abfahrtszeiten

Haltestelle: **Myconiusplatz**



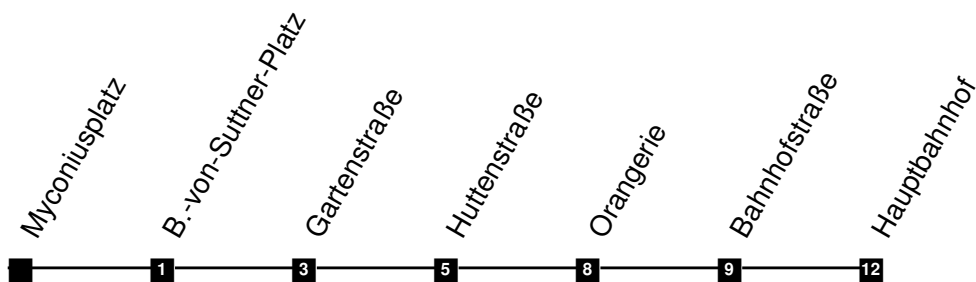
	Montag - Freitag	Samstag	Sonntag	
4	48 <sup>A</sup>			4
5	22 <sup>A</sup> 48 <sup>A</sup>			5
6	10 <sup>A</sup> 58 <sup>A</sup>			6
7	50 <sup>B</sup>	55 <sup>A</sup>	55 <sup>A~</sup>	7
8	50 <sup>B</sup>	50 <sup>BR</sup>	50 <sup>BR</sup>	8
9	50 <sup>B</sup>	18 <sup>B</sup> 48 <sup>B</sup>	18 <sup>B</sup> 48 <sup>B</sup>	9
10	50 <sup>BR</sup>	18 <sup>B</sup> 48 <sup>B</sup>	18 <sup>B</sup> 48 <sup>B</sup>	10
11	50 <sup>B</sup>	18 <sup>BR</sup> 48 <sup>B</sup>	18 <sup>BR</sup> 48 <sup>B</sup>	11
12	18 <sup>B</sup> 48 <sup>B</sup>	18 <sup>B</sup> 48 <sup>B</sup>	18 <sup>B</sup> 48 <sup>B</sup>	12
13	18 <sup>BR</sup> 48 <sup>B</sup>	18 <sup>B</sup> 48 <sup>BR</sup>	18 <sup>B</sup> 48 <sup>BR</sup>	13
14	18 <sup>B</sup> 48 <sup>B</sup>	18 <sup>B</sup> 48 <sup>B</sup>	18 <sup>B</sup> 48 <sup>B</sup>	14
15	18 <sup>B</sup> 48 <sup>BR</sup>	18 <sup>B</sup> 48 <sup>B</sup>	18 <sup>B</sup> 48 <sup>B</sup>	15
16	18 <sup>B</sup> 48 <sup>B</sup>	18 <sup>BR</sup> 48 <sup>B</sup>	18 <sup>BR</sup> 48 <sup>B</sup>	16
17	48 <sup>B</sup>	48 <sup>BG</sup>	48 <sup>B</sup>	17
18	50 <sup>B</sup>	50 <sup>BK</sup> <sub>R</sub>	50 <sup>BR</sup>	18
19	55 <sup>A</sup>	55 <sup>A</sup> <sub>‡</sub>	55 <sup>A~</sup>	19
20	55 <sup>A~</sup>			20
21				21
22				22
23				23

- A, B = Fahrtverlauf siehe Linienband
- G = fährt am 24. und 31.12. nur bis Krankenhaus
- R = Niederflureinstieg
- ~ = ohne Anschluß nach Waltershausen
- ‡ = nicht am 24. und 31.12.
- K = fährt am 24. und 31.12. nur bis Wagenhalle

**Linie**  
**4**

# Abfahrtszeiten

Haltestelle: **Myconiusplatz**



**5** = Fahrzeit in Minuten ab der aktuellen Haltestelle

	Montag - Freitag	Samstag	Sonntag	
<b>4</b>				<b>4</b>
<b>5</b>	05 47			<b>5</b>
<b>6</b>	27			<b>6</b>
<b>7</b>	05 23 44			<b>7</b>
<b>8</b>	45	04		<b>8</b>
<b>9</b>	45	47	47	<b>9</b>
<b>10</b>	45	47 <sup>R</sup>	47 <sup>R</sup>	<b>10</b>
<b>11</b>	45	17 47	17 47	<b>11</b>
<b>12</b>	47 <sup>R</sup>	17 47	17 47	<b>12</b>
<b>13</b>	47	17 <sup>R</sup> 47	17 <sup>R</sup> 47	<b>13</b>
<b>14</b>	17 47	17 47	17 47	<b>14</b>
<b>15</b>	17 <sup>R</sup> 47	17 47 <sup>R</sup>	17 47 <sup>R</sup>	<b>15</b>
<b>16</b>	17 47	17 47	17 47	<b>16</b>
<b>17</b>	17 43 <sup>R</sup>	17 46	17 46	<b>17</b>
<b>18</b>	17 42	17 <sup>R</sup> 42 <sup>‡</sup>	17 <sup>R</sup> 42	<b>18</b>
<b>19</b>	42	42 <sup>‡</sup>	42	<b>19</b>
<b>20</b>	30	30 <sup>‡R</sup>	30 <sup>R</sup>	<b>20</b>
<b>21</b>	30	30 <sup>‡</sup>	30	<b>21</b>
<b>22</b>	30			<b>22</b>
<b>23</b>				<b>23</b>

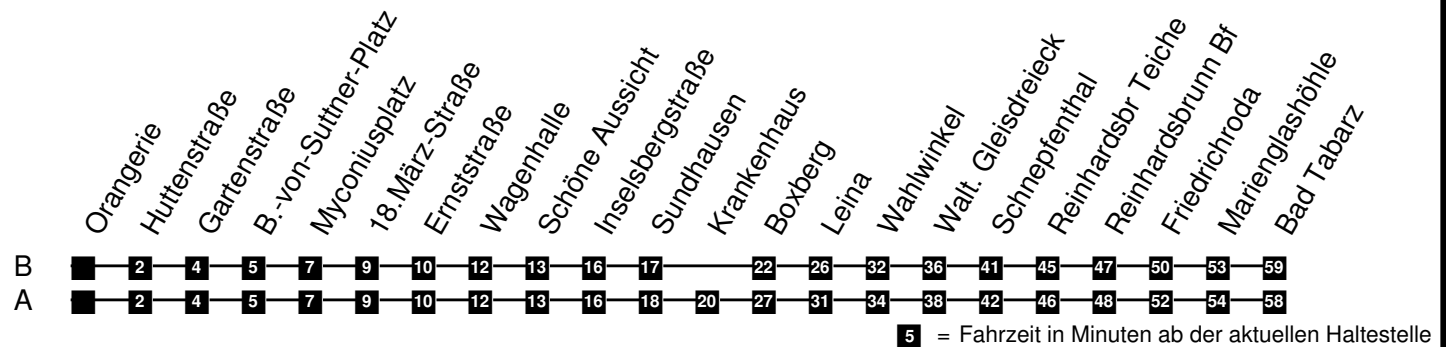
R = Niederflureinstieg  
‡ = nicht am 24. und 31.12.



# Linie 4

## Abfahrtszeiten

Haltestelle: **Orangerie**



	Montag - Freitag	Samstag	Sonntag	
4	41 <sup>A</sup>			4
5	15 <sup>A</sup> 41 <sup>A</sup>			5
6	03 <sup>A</sup> 51 <sup>A</sup>			6
7	43 <sup>B</sup>	48 <sup>A</sup>	48 <sup>A~</sup>	7
8	43 <sup>B</sup>	43 <sup>BR</sup>	43 <sup>BR</sup>	8
9	43 <sup>B</sup>	11 <sup>B</sup> 41 <sup>B</sup>	11 <sup>B</sup> 41 <sup>B</sup>	9
10	43 <sup>BR</sup>	11 <sup>B</sup> 41 <sup>B</sup>	11 <sup>B</sup> 41 <sup>B</sup>	10
11	43 <sup>B</sup>	11 <sup>BR</sup> 41 <sup>B</sup>	11 <sup>BR</sup> 41 <sup>B</sup>	11
12	11 <sup>B</sup> 41 <sup>B</sup>	11 <sup>B</sup> 41 <sup>B</sup>	11 <sup>B</sup> 41 <sup>B</sup>	12
13	11 <sup>BR</sup> 41 <sup>B</sup>	11 <sup>B</sup> 41 <sup>BR</sup>	11 <sup>B</sup> 41 <sup>BR</sup>	13
14	11 <sup>B</sup> 41 <sup>B</sup>	11 <sup>B</sup> 41 <sup>B</sup>	11 <sup>B</sup> 41 <sup>B</sup>	14
15	11 <sup>B</sup> 41 <sup>BR</sup>	11 <sup>B</sup> 41 <sup>B</sup>	11 <sup>B</sup> 41 <sup>B</sup>	15
16	11 <sup>B</sup> 41 <sup>B</sup>	11 <sup>BR</sup> 41 <sup>B</sup>	11 <sup>BR</sup> 41 <sup>B</sup>	16
17	41 <sup>B</sup>	41 <sup>BG</sup>	41 <sup>B</sup>	17
18	43 <sup>B</sup>	43 <sup>BK</sup> <sub>R</sub>	43 <sup>BR</sup>	18
19	48 <sup>A</sup>	48 <sup>A</sup> <sub>~</sub> †	48 <sup>A~</sup>	19
20	48 <sup>A~</sup>			20
21				21
22				22
23				23

- A, B = Fahrtverlauf siehe Linienband
- G = fährt am 24. und 31.12. nur bis Krankenhaus
- R = Niederflureinstieg
- ~ = ohne Anschluß nach Waltershausen
- † = nicht am 24. und 31.12.
- K = fährt am 24. und 31.12. nur bis Wagenhalle

**Linie**  
**4**

# Abfahrtszeiten

Haltestelle: **Orangerie**



**5** = Fahrzeit in Minuten ab der aktuellen Haltestelle

	Montag - Freitag	Samstag	Sonntag	
<b>4</b>				<b>4</b>
<b>5</b>	11 53			<b>5</b>
<b>6</b>	33			<b>6</b>
<b>7</b>	11 29 50			<b>7</b>
<b>8</b>	51	10		<b>8</b>
<b>9</b>	51	53	53	<b>9</b>
<b>10</b>	51	53 <sup>R</sup>	53 <sup>R</sup>	<b>10</b>
<b>11</b>	51	23 53	23 53	<b>11</b>
<b>12</b>	53 <sup>R</sup>	23 53	23 53	<b>12</b>
<b>13</b>	53	23 <sup>R</sup> 53	23 <sup>R</sup> 53	<b>13</b>
<b>14</b>	23 53	23 53	23 53	<b>14</b>
<b>15</b>	23 <sup>R</sup> 53	23 53 <sup>R</sup>	23 53 <sup>R</sup>	<b>15</b>
<b>16</b>	23 53	23 53	23 53	<b>16</b>
<b>17</b>	23 49 <sup>R</sup>	23 53	23 53	<b>17</b>
<b>18</b>	23 49	23 <sup>R</sup> 49 <sup>‡</sup>	23 <sup>R</sup> 49	<b>18</b>
<b>19</b>	49	49 <sup>‡</sup>	49	<b>19</b>
<b>20</b>	38	38 <sup>‡R</sup>	37 <sup>R</sup>	<b>20</b>
<b>21</b>	38	38 <sup>‡</sup>	37	<b>21</b>
<b>22</b>	38			<b>22</b>
<b>23</b>				<b>23</b>

R = Niederflureinstieg  
‡ = nicht am 24. und 31.12.

**Linie**  
**4**

# Abfahrtszeiten

Haltestelle: **Reinhardsbrunn Bf**



**5** = Fahrzeit in Minuten ab der aktuellen Haltestelle

	Montag - Freitag	Samstag	Sonntag	
<b>4</b>	10 47			<b>4</b>
<b>5</b>	26			<b>5</b>
<b>6</b>	02 28 47			<b>6</b>
<b>7</b>	40	10 44		<b>7</b>
<b>8</b>	27	32	32	<b>8</b>
<b>9</b>	27	27 <sup>R</sup> 55	27 <sup>R</sup> 55	<b>9</b>
<b>10</b>	27	25 55	25 55	<b>10</b>
<b>11</b>	27 <sup>R</sup>	25 55 <sup>R</sup>	25 55 <sup>R</sup>	<b>11</b>
<b>12</b>	27 55	25 55	25 55	<b>12</b>
<b>13</b>	25 55 <sup>R</sup>	25 55	25 55	<b>13</b>
<b>14</b>	25 55	25 <sup>R</sup> 55	25 <sup>R</sup> 55	<b>14</b>
<b>15</b>	25 55	25 55	25 55	<b>15</b>
<b>16</b>	25 <sup>R</sup> 55	25 55 <sup>R</sup>	25 55 <sup>R</sup>	<b>16</b>
<b>17</b>	25	25	25	<b>17</b>
<b>18</b>	23	23 <sup>‡</sup>	23	<b>18</b>
<b>19</b>	23	23 <sup>‡R</sup>	23 <sup>R</sup>	<b>19</b>
<b>20</b>	31	31 <sup>‡</sup>	31	<b>20</b>
<b>21</b>	31			<b>21</b>
<b>22</b>				<b>22</b>
<b>23</b>				<b>23</b>

R = Niederflureinstieg  
‡ = nicht am 24. und 31.12.

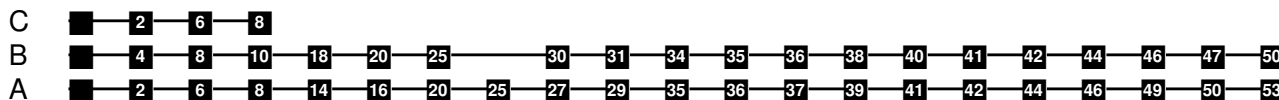
**Linie  
4**

# Abfahrtszeiten

Haltestelle: **Reinhardtsbrunn Bf**



Reinhardtsbrunn Bf  
Reinhardtsbr Teiche  
Schnepfenthal  
Walt. Gleisdreieck  
Wahlwinkel  
Leina  
Boxberg  
Krankenhaus  
Sundhausen  
Inselbergstraße  
Schöne Aussicht  
Wagenhalle  
Ernststraße  
18.März-Straße  
Myconiusstraße  
B.-von-Suttner-Platz  
Gartenstraße  
Huttenstraße  
Orangerie  
Bahnhofstraße  
Hauptbahnhof



5 = Fahrzeit in Minuten ab der aktuellen Haltestelle

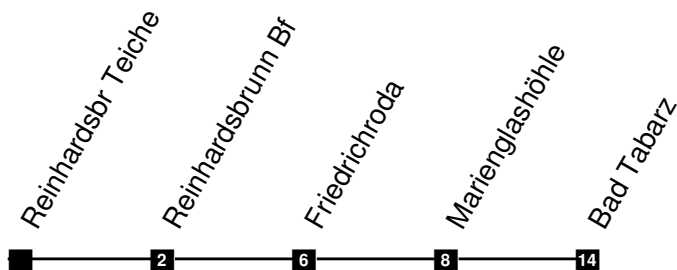
	Montag - Freitag	Samstag	Sonntag	
4	28 <sup>A~</sup>			4
5	10 <sup>A</sup> 46 <sup>A</sup>			5
6	28 <sup>B</sup> 47 <sup>B</sup>			6
7	08 <sup>B</sup>	28 <sup>B</sup>		7
8	07 <sup>B</sup>	02 <sup>C</sup>		8
9	07 <sup>B</sup>	07 <sup>B</sup>	07 <sup>B</sup>	9
10	07 <sup>B</sup>	07 <sup>BR</sup> 37 <sup>B</sup>	07 <sup>BR</sup> 37 <sup>B</sup>	10
11	07 <sup>B</sup>	07 <sup>B</sup> 37 <sup>B</sup>	07 <sup>B</sup> 37 <sup>B</sup>	11
12	07 <sup>BR</sup>	07 <sup>B</sup> 37 <sup>BR</sup>	07 <sup>B</sup> 37 <sup>BR</sup>	12
13	07 <sup>B</sup> 37 <sup>B</sup>	07 <sup>B</sup> 37 <sup>B</sup>	07 <sup>B</sup> 37 <sup>B</sup>	13
14	07 <sup>B</sup> 37 <sup>BR</sup>	07 <sup>B</sup> 37 <sup>B</sup>	07 <sup>B</sup> 37 <sup>B</sup>	14
15	07 <sup>B</sup> 37 <sup>B</sup>	07 <sup>BR</sup> 37 <sup>B</sup>	07 <sup>BR</sup> 37 <sup>B</sup>	15
16	07 <sup>B</sup> 37 <sup>B</sup>	07 <sup>B</sup> 37 <sup>B</sup>	07 <sup>B</sup> 37 <sup>B</sup>	16
17	07 <sup>BR</sup> 39 <sup>B</sup>	07 <sup>A</sup> 39 <sup>BR</sup>	07 <sup>A</sup> 39 <sup>BR</sup>	17
18	07 <sup>A</sup>	07 <sup>AH</sup>	07 <sup>A</sup>	18
19	07 <sup>A</sup> 55 <sup>A</sup>	07 <sup>A</sup> 55 <sup>A</sup> 55 <sup>A</sup> 55 <sup>R</sup>	07 <sup>A</sup> 55 <sup>AR</sup>	19
20	55 <sup>A~</sup>	55 <sup>A</sup>	55 <sup>A~</sup>	20
21	55 <sup>A~</sup>			21
22				22
23				23

A, B, C = Fahrtverlauf siehe Linienband  
R = Niederflureinstieg  
~ = ohne Anschluß nach Waltershausen  
H = fährt am 24. und 31.12. nur bis Schöne Aussicht  
‡ = nicht am 24. und 31.12.

**Linie**  
**4**

# Abfahrtszeiten

Haltestelle: **Reinhardsbr Teiche**



**5** = Fahrzeit in Minuten ab der aktuellen Haltestelle

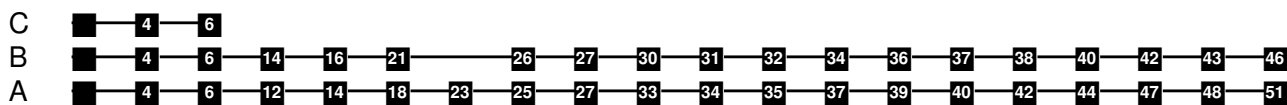
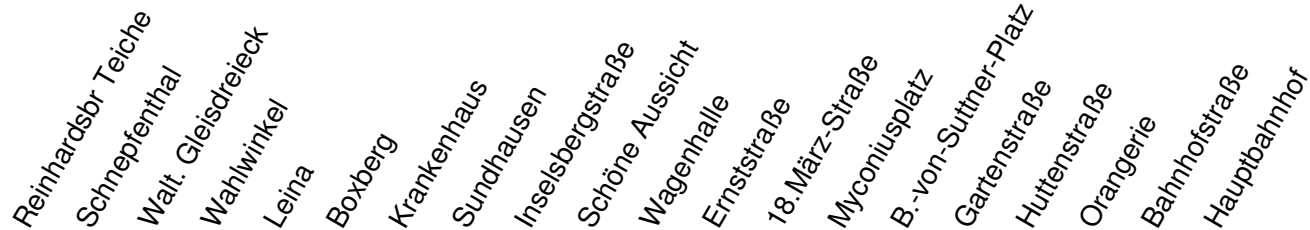
	Montag - Freitag	Samstag	Sonntag	
4	08 45			4
5	24			5
6	00 24 45			6
7	38	08 42		7
8	25	30	30	8
9	25	25 <sup>R</sup> 53	25 <sup>R</sup> 53	9
10	25	23 53	23 53	10
11	25 <sup>R</sup>	23 53 <sup>R</sup>	23 53 <sup>R</sup>	11
12	25 53	23 53	23 53	12
13	23 53 <sup>R</sup>	23 53	23 53	13
14	23 53	23 <sup>R</sup> 53	23 <sup>R</sup> 53	14
15	23 53	23 53	23 53	15
16	23 <sup>R</sup> 53	23 53 <sup>R</sup>	23 53 <sup>R</sup>	16
17	23	23	23	17
18	21	21 <sup>‡</sup>	21	18
19	21	21 <sup>‡R</sup>	21 <sup>R</sup>	19
20	29	29 <sup>‡</sup>	29	20
21	29			21
22				22
23				23

R = Niederflureinstieg  
‡ = nicht am 24. und 31.12.

# Linie 4

## Abfahrtszeiten

Haltestelle: **Reinhardbr Teiche**



5 = Fahrzeit in Minuten ab der aktuellen Haltestelle

	Montag - Freitag	Samstag	Sonntag	
4	30 <sup>A~</sup>			4
5	12 <sup>A</sup> 48 <sup>A</sup>			5
6	30 <sup>B</sup> 49 <sup>B</sup>			6
7	10 <sup>B</sup>	30 <sup>B</sup>		7
8	09 <sup>B</sup>	04 <sup>C</sup>		8
9	09 <sup>B</sup>	09 <sup>B</sup>	09 <sup>B</sup>	9
10	09 <sup>B</sup>	09 <sup>BR</sup> 39 <sup>B</sup>	09 <sup>BR</sup> 39 <sup>B</sup>	10
11	09 <sup>B</sup>	09 <sup>B</sup> 39 <sup>B</sup>	09 <sup>B</sup> 39 <sup>B</sup>	11
12	09 <sup>BR</sup>	09 <sup>B</sup> 39 <sup>BR</sup>	09 <sup>B</sup> 39 <sup>BR</sup>	12
13	09 <sup>B</sup> 39 <sup>B</sup>	09 <sup>B</sup> 39 <sup>B</sup>	09 <sup>B</sup> 39 <sup>B</sup>	13
14	09 <sup>B</sup> 39 <sup>BR</sup>	09 <sup>B</sup> 39 <sup>B</sup>	09 <sup>B</sup> 39 <sup>B</sup>	14
15	09 <sup>B</sup> 39 <sup>B</sup>	09 <sup>BR</sup> 39 <sup>B</sup>	09 <sup>BR</sup> 39 <sup>B</sup>	15
16	09 <sup>B</sup> 39 <sup>B</sup>	09 <sup>B</sup> 39 <sup>B</sup>	09 <sup>B</sup> 39 <sup>B</sup>	16
17	09 <sup>BR</sup> 41 <sup>B</sup>	09 <sup>A</sup> 41 <sup>BR</sup>	09 <sup>A</sup> 41 <sup>BR</sup>	17
18	09 <sup>A</sup>	09 <sup>AH</sup>	09 <sup>A</sup>	18
19	09 <sup>A</sup> 57 <sup>A</sup>	09 <sup>A</sup> 57 <sup>A</sup> 57 <sup>A</sup> <sub>R~</sub>	09 <sup>A</sup> 57 <sup>AR</sup> <sub>~</sub>	19
20	57 <sup>A~</sup>	57 <sup>A</sup> <sub>~</sub>	57 <sup>A~</sup>	20
21	57 <sup>A~</sup>			21
22				22
23				23

A, B, C = Fahrtverlauf siehe Linienband  
 R = Niederflureinstieg  
 ~ = ohne Anschluß nach Waltershausen  
 H = fährt am 24. und 31.12. nur bis Schöne Aussicht  
 † = nicht am 24. und 31.12.

Thüringerwaldbahn und Straßenbahn Gotha GmbH, Waltershäuser Straße 98, Tel: (03621) 431-0 \*\*\* [www.waldbahn-gotha.de](http://www.waldbahn-gotha.de)  
 Schulferien in Thüringen: 21.12.19-04.01.20; 10.-14.02.; 06.-18.04.; 22.05.; 20.07.-29.08.; 17.-30.10.2020

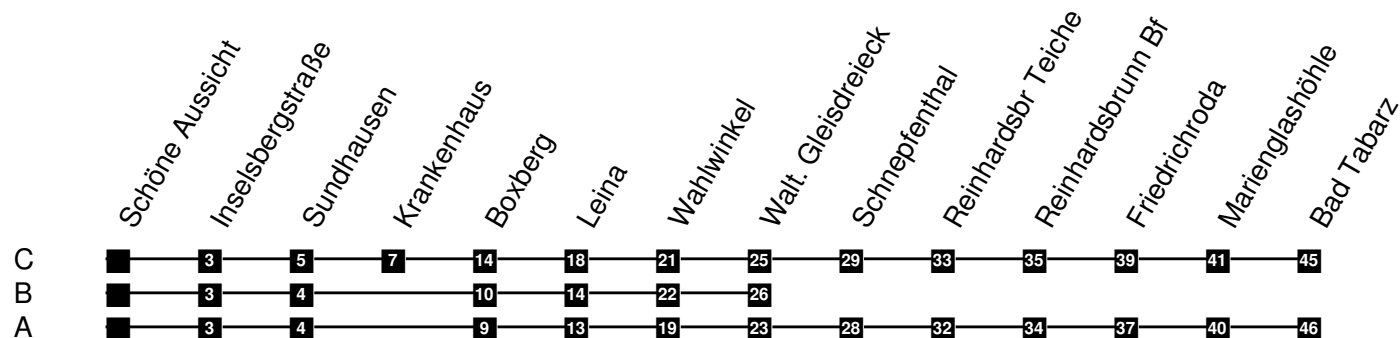
gültig ab: 15. Dezember 2019, ohne Gewähr

Hst: RETEI:2 Erstellt: 24.10.2019

# Linie 4

## Abfahrtszeiten

Haltestelle: **Schöne Aussicht**



5 = Fahrzeit in Minuten ab der aktuellen Haltestelle

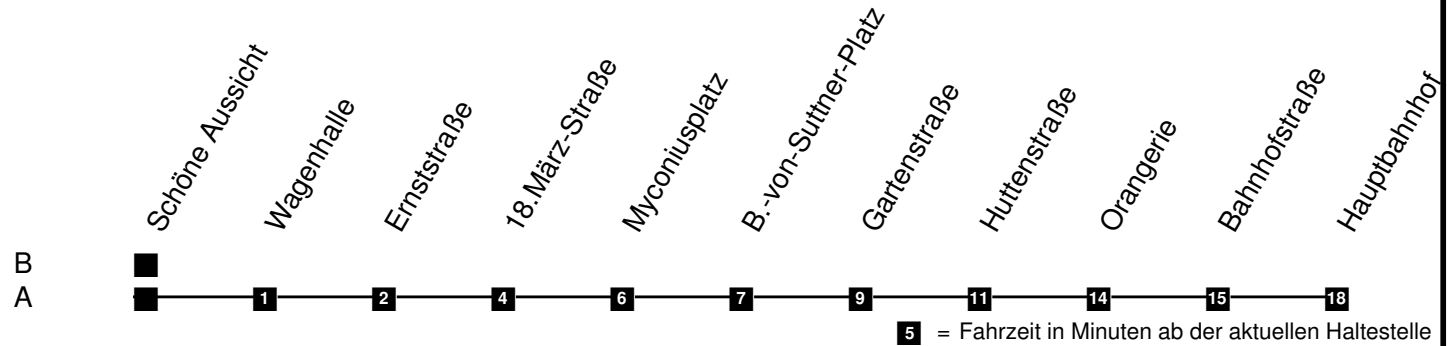
	44 <sup>A~</sup> Montag - Freitag	Samstag	Sonntag	
4	18 <sup>A~</sup> 40 <sup>BD</sup> 54 <sup>C</sup>			4
5	28 <sup>C</sup> 54 <sup>C</sup>			5
6	16 <sup>C</sup>	44 <sup>A~</sup>		6
7	04 <sup>C</sup> 56 <sup>A</sup>	00 <sup>B</sup>		7
8	56 <sup>A</sup>	01 <sup>C</sup> 56 <sup>AR</sup>	01 <sup>C~</sup> 42 <sup>BD</sup> 56 <sup>AR</sup>	8
9	56 <sup>A</sup>	24 <sup>A</sup> 54 <sup>A</sup>	24 <sup>A</sup> 54 <sup>A</sup>	9
10	56 <sup>AR</sup>	24 <sup>A</sup> 54 <sup>A</sup>	24 <sup>A</sup> 54 <sup>A</sup>	10
11	56 <sup>A</sup>	24 <sup>AR</sup> 54 <sup>A</sup>	24 <sup>AR</sup> 54 <sup>A</sup>	11
12	24 <sup>A</sup> 54 <sup>A</sup>	24 <sup>A</sup> 54 <sup>A</sup>	24 <sup>A</sup> 54 <sup>A</sup>	12
13	24 <sup>AR</sup> 54 <sup>A</sup>	24 <sup>A</sup> 54 <sup>AR</sup>	24 <sup>A</sup> 54 <sup>AR</sup>	13
14	24 <sup>A</sup> 54 <sup>A</sup>	24 <sup>A</sup> 54 <sup>A</sup>	24 <sup>A</sup> 54 <sup>A</sup>	14
15	24 <sup>A</sup> 54 <sup>AR</sup>	24 <sup>A</sup> 54 <sup>A</sup>	24 <sup>A</sup> 54 <sup>A</sup>	15
16	24 <sup>A</sup> 54 <sup>A</sup>	24 <sup>AR</sup> 54 <sup>A</sup>	24 <sup>AR</sup> 54 <sup>A</sup>	16
17	54 <sup>A</sup>	54 <sup>AG</sup>	54 <sup>A</sup>	17
18	56 <sup>A</sup>	56 <sup>A↓</sup> <sub>R</sub>	56 <sup>AR</sup>	18
19				19
20	01 <sup>C</sup>	01 <sup>C↓</sup> <sub>~</sub>	01 <sup>C~</sup>	20
21	01 <sup>C~</sup>			21
22				22
23				23

- A, B, C = Fahrtverlauf siehe Linienband
- D = Zug fährt nach Waltershausen Bf
- G = fährt am 24. und 31.12. nur bis Krankenhaus
- R = Niederflureinstieg
- ~ = ohne Anschluß nach Waltershausen
- ↓ = nicht am 24. und 31.12.

**Linie**  
**4**

# Abfahrtszeiten

Haltestelle: **Schöne Aussicht**



	Montag - Freitag	Samstag	Sonntag	
4	59 <sup>A</sup>			4
5	41 <sup>A</sup>			5
6	21 <sup>A</sup> 59 <sup>A</sup>			6
7	17 <sup>A</sup> 38 <sup>A</sup>	58 <sup>A</sup>		7
8	39 <sup>A</sup>			8
9	39 <sup>A</sup>	41 <sup>A</sup>	41 <sup>A</sup>	9
10	39 <sup>A</sup>	41 <sup>AR</sup>	41 <sup>AR</sup>	10
11	39 <sup>A</sup>	11 <sup>A</sup> 41 <sup>A</sup>	11 <sup>A</sup> 41 <sup>A</sup>	11
12	41 <sup>AR</sup>	11 <sup>A</sup> 41 <sup>A</sup>	11 <sup>A</sup> 41 <sup>A</sup>	12
13	41 <sup>A</sup>	11 <sup>AR</sup> 41 <sup>A</sup>	11 <sup>AR</sup> 41 <sup>A</sup>	13
14	11 <sup>A</sup> 41 <sup>A</sup>	11 <sup>A</sup> 41 <sup>A</sup>	11 <sup>A</sup> 41 <sup>A</sup>	14
15	11 <sup>AR</sup> 41 <sup>A</sup>	11 <sup>A</sup> 41 <sup>AR</sup>	11 <sup>A</sup> 41 <sup>AR</sup>	15
16	11 <sup>A</sup> 41 <sup>A</sup>	11 <sup>A</sup> 41 <sup>A</sup>	11 <sup>A</sup> 41 <sup>A</sup>	16
17	11 <sup>A</sup> 37 <sup>AR</sup>	11 <sup>A</sup> 40 <sup>A</sup>	11 <sup>A</sup> 40 <sup>A</sup>	17
18	11 <sup>A</sup> 36 <sup>A</sup>	11 <sup>AR</sup> 36 <sup>A</sup> ‡	11 <sup>AR</sup> 36 <sup>A</sup>	18
19	36 <sup>A</sup>	36 <sup>A</sup> ‡ 51 <sup>BN</sup>	36 <sup>A</sup> 51 <sup>BN</sup>	19
20	24 <sup>A</sup> 58 <sup>BN</sup>	24 <sup>AR</sup> ‡	24 <sup>AR</sup>	20
21	24 <sup>A</sup>	24 <sup>A</sup> ‡	24 <sup>A</sup>	21
22	24 <sup>A</sup>			22
23				23

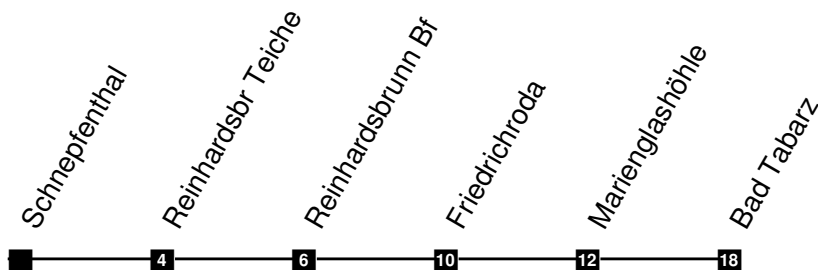
A, B = Fahrtverlauf siehe Linienband  
 R = Niederflureinstieg  
 N = ab Schöne Aussicht Anschluss zum Hbf  
 ‡ = nicht am 24. und 31.12.



**Linie**  
**4**

# Abfahrtszeiten

Haltestelle: **Schnepfenthal**



**5** = Fahrzeit in Minuten ab der aktuellen Haltestelle

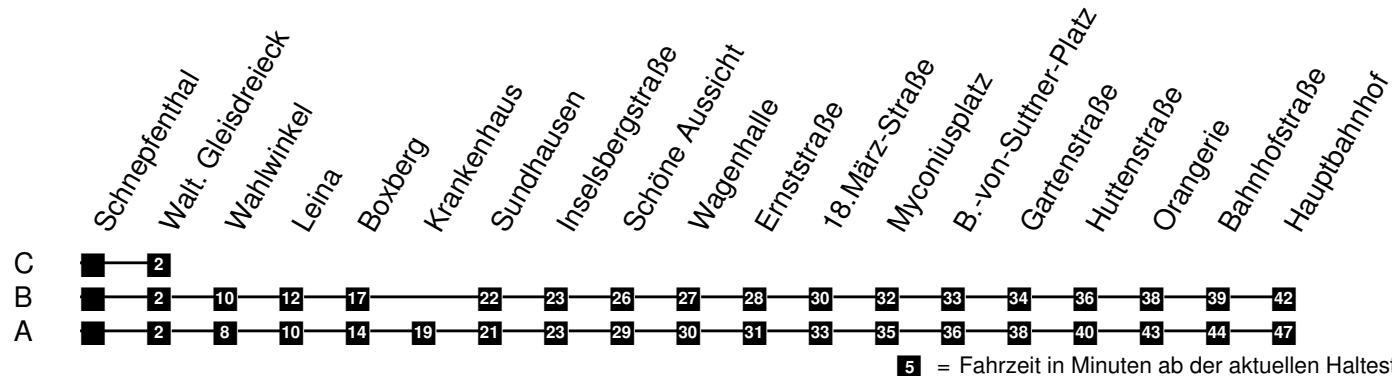
	Montag - Freitag	Samstag	Sonntag	
<b>4</b>	04 41			<b>4</b>
<b>5</b>	20 56			<b>5</b>
<b>6</b>	20 41			<b>6</b>
<b>7</b>	34	04 38		<b>7</b>
<b>8</b>	21	26	26	<b>8</b>
<b>9</b>	21	21 <sup>R</sup> 49	21 <sup>R</sup> 49	<b>9</b>
<b>10</b>	21	19 49	19 49	<b>10</b>
<b>11</b>	21 <sup>R</sup>	19 49 <sup>R</sup>	19 49 <sup>R</sup>	<b>11</b>
<b>12</b>	21 49	19 49	19 49	<b>12</b>
<b>13</b>	19 49 <sup>R</sup>	19 49	19 49	<b>13</b>
<b>14</b>	19 49	19 <sup>R</sup> 49	19 <sup>R</sup> 49	<b>14</b>
<b>15</b>	19 49	19 49	19 49	<b>15</b>
<b>16</b>	19 <sup>R</sup> 49	19 49 <sup>R</sup>	19 49 <sup>R</sup>	<b>16</b>
<b>17</b>	19	19	19	<b>17</b>
<b>18</b>	17	17 <sup>‡</sup>	17	<b>18</b>
<b>19</b>	17	17 <sup>‡R</sup>	17 <sup>R</sup>	<b>19</b>
<b>20</b>	25	25 <sup>‡</sup>	25	<b>20</b>
<b>21</b>	25			<b>21</b>
<b>22</b>				<b>22</b>
<b>23</b>				<b>23</b>

R = Niederflureinstieg  
‡ = nicht am 24. und 31.12.

# Linie 4

## Abfahrtszeiten

Haltestelle: **Schnepfenthal**



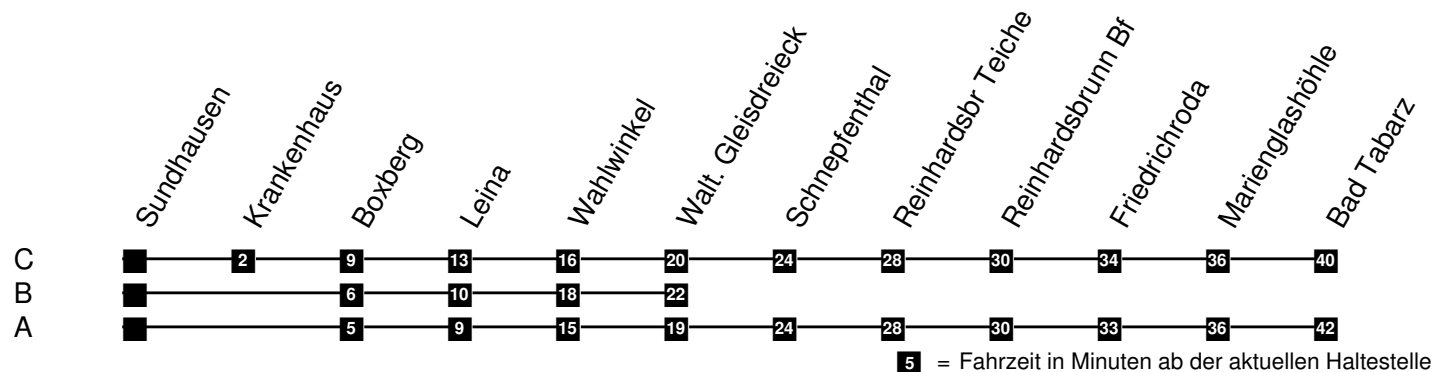
	Montag - Freitag	Samstag	Sonntag	
4	34 <sup>A~</sup>			4
5	16 <sup>A</sup> 52 <sup>A</sup>			5
6	34 <sup>B</sup> 53 <sup>B</sup>			6
7	14 <sup>B</sup>	34 <sup>B</sup>		7
8	13 <sup>B</sup>	08 <sup>C</sup>		8
9	13 <sup>B</sup>	13 <sup>B</sup>	13 <sup>B</sup>	9
10	13 <sup>B</sup>	13 <sup>BR</sup> 43 <sup>B</sup>	13 <sup>BR</sup> 43 <sup>B</sup>	10
11	13 <sup>B</sup>	13 <sup>B</sup> 43 <sup>B</sup>	13 <sup>B</sup> 43 <sup>B</sup>	11
12	13 <sup>BR</sup>	13 <sup>B</sup> 43 <sup>BR</sup>	13 <sup>B</sup> 43 <sup>BR</sup>	12
13	13 <sup>B</sup> 43 <sup>B</sup>	13 <sup>B</sup> 43 <sup>B</sup>	13 <sup>B</sup> 43 <sup>B</sup>	13
14	13 <sup>B</sup> 43 <sup>BR</sup>	13 <sup>B</sup> 43 <sup>B</sup>	13 <sup>B</sup> 43 <sup>B</sup>	14
15	13 <sup>B</sup> 43 <sup>B</sup>	13 <sup>BR</sup> 43 <sup>B</sup>	13 <sup>BR</sup> 43 <sup>B</sup>	15
16	13 <sup>B</sup> 43 <sup>B</sup>	13 <sup>B</sup> 43 <sup>B</sup>	13 <sup>B</sup> 43 <sup>B</sup>	16
17	13 <sup>BR</sup> 45 <sup>B</sup>	13 <sup>A</sup> 45 <sup>BR</sup>	13 <sup>A</sup> 45 <sup>BR</sup>	17
18	13 <sup>A</sup>	13 <sup>AH</sup>	13 <sup>A</sup>	18
19	13 <sup>A</sup>	13 <sup>A‡</sup>	13 <sup>A</sup>	19
20	01 <sup>A</sup>	01 <sup>A‡</sup> <sub>R~</sub>	01 <sup>AR</sup> <sub>~</sub>	20
21	01 <sup>A~</sup>	01 <sup>A‡</sup> <sub>~</sub>	01 <sup>A~</sup>	21
22	01 <sup>A~</sup>			22
23				23

**A, B, C** = Fahrtverlauf siehe Linienband  
**R** = Niederflureinstieg  
 ~ = ohne Anschluß nach Waltershausen  
**H** = fährt am 24. und 31.12. nur bis Schöne Aussicht  
 ‡ = nicht am 24. und 31.12.

# Linie 4

## Abfahrtszeiten

Haltestelle: **Sundhausen**



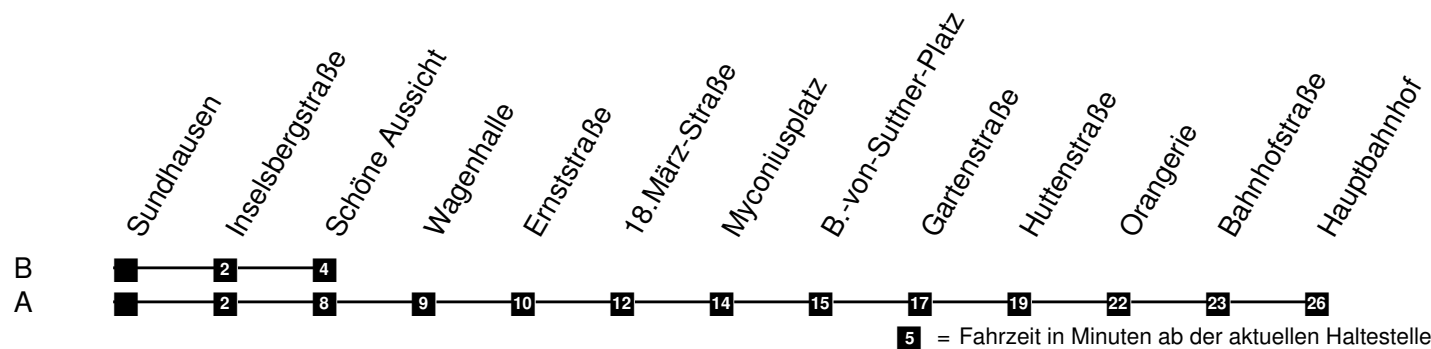
	47 <sup>A~</sup> Montag - Freitag	Samstag	Sonntag	
4	21 <sup>A~</sup> 43 <sup>BD</sup> 59 <sup>C</sup>			4
5	33 <sup>C</sup> 59 <sup>C</sup>			5
6	20 <sup>C</sup>	47 <sup>A~</sup>		6
7	09 <sup>C</sup>	03 <sup>B</sup>		7
8	00 <sup>A</sup>	06 <sup>C</sup>	06 <sup>C~</sup> 45 <sup>BD</sup>	8
9	00 <sup>A</sup>	00 <sup>AR</sup> 28 <sup>A</sup> 58 <sup>A</sup>	00 <sup>AR</sup> 28 <sup>A</sup> 58 <sup>A</sup>	9
10	00 <sup>A</sup>	28 <sup>A</sup> 58 <sup>A</sup>	28 <sup>A</sup> 58 <sup>A</sup>	10
11	00 <sup>AR</sup>	28 <sup>AR</sup> 58 <sup>A</sup>	28 <sup>AR</sup> 58 <sup>A</sup>	11
12	00 <sup>A</sup> 28 <sup>A</sup> 58 <sup>A</sup>	28 <sup>A</sup> 58 <sup>A</sup>	28 <sup>A</sup> 58 <sup>A</sup>	12
13	28 <sup>AR</sup> 58 <sup>A</sup>	28 <sup>A</sup> 58 <sup>AR</sup>	28 <sup>A</sup> 58 <sup>AR</sup>	13
14	28 <sup>A</sup> 58 <sup>A</sup>	28 <sup>A</sup> 58 <sup>A</sup>	28 <sup>A</sup> 58 <sup>A</sup>	14
15	28 <sup>A</sup> 58 <sup>AR</sup>	28 <sup>A</sup> 58 <sup>A</sup>	28 <sup>A</sup> 58 <sup>A</sup>	15
16	28 <sup>A</sup> 58 <sup>A</sup>	28 <sup>AR</sup> 58 <sup>A</sup>	28 <sup>AR</sup> 58 <sup>A</sup>	16
17	58 <sup>A</sup>	58 <sup>AG</sup>	58 <sup>A</sup>	17
18				18
19	00 <sup>A</sup>	00 <sup>AR</sup> †	00 <sup>AR</sup>	19
20	06 <sup>C</sup>	06 <sup>C</sup> †	06 <sup>C~</sup>	20
21	06 <sup>C~</sup>			21
22				22
23				23

A, B, C = Fahrtverlauf siehe Linienband  
D = Zug fährt nach Waltershausen Bf  
G = fährt am 24. und 31.12. nur bis Krankenhaus  
R = Niederflureinstieg  
~ = ohne Anschluß nach Waltershausen  
† = nicht am 24. und 31.12.

**Linie  
4**

# Abfahrtszeiten

Haltestelle: **Sundhausen**



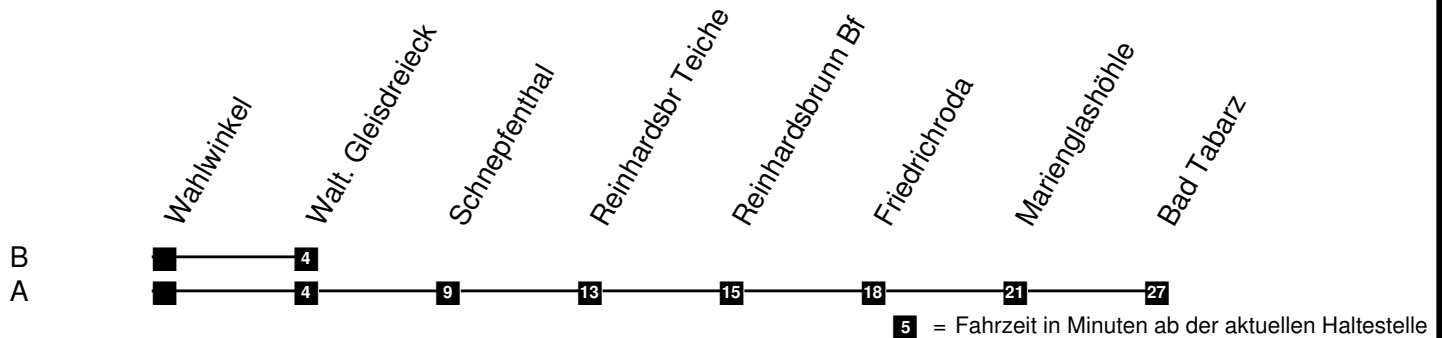
	Montag - Freitag	Samstag	Sonntag	
4	55 <sup>A</sup>			4
5	37 <sup>A</sup>			5
6	13 <sup>A</sup> 56 <sup>A</sup>			6
7	14 <sup>A</sup> 35 <sup>A</sup>	55 <sup>A</sup>		7
8	36 <sup>A</sup>			8
9	36 <sup>A</sup>	38 <sup>A</sup>	38 <sup>A</sup>	9
10	36 <sup>A</sup>	38 <sup>AR</sup>	38 <sup>AR</sup>	10
11	36 <sup>A</sup>	08 <sup>A</sup> 38 <sup>A</sup>	08 <sup>A</sup> 38 <sup>A</sup>	11
12	38 <sup>AR</sup>	08 <sup>A</sup> 38 <sup>A</sup>	08 <sup>A</sup> 38 <sup>A</sup>	12
13	38 <sup>A</sup>	08 <sup>AR</sup> 38 <sup>A</sup>	08 <sup>AR</sup> 38 <sup>A</sup>	13
14	08 <sup>A</sup> 38 <sup>A</sup>	08 <sup>A</sup> 38 <sup>A</sup>	08 <sup>A</sup> 38 <sup>A</sup>	14
15	08 <sup>AR</sup> 38 <sup>A</sup>	08 <sup>A</sup> 38 <sup>AR</sup>	08 <sup>A</sup> 38 <sup>AR</sup>	15
16	08 <sup>A</sup> 38 <sup>A</sup>	08 <sup>A</sup> 38 <sup>A</sup>	08 <sup>A</sup> 38 <sup>A</sup>	16
17	08 <sup>A</sup> 34 <sup>AR</sup>	08 <sup>A</sup> 36 <sup>A</sup>	08 <sup>A</sup> 36 <sup>A</sup>	17
18	08 <sup>A</sup> 32 <sup>A</sup>	08 <sup>AR</sup> 32 <sup>AH</sup>	08 <sup>AR</sup> 32 <sup>A</sup>	18
19	32 <sup>A</sup>	32 <sup>A</sup> 48 <sup>BN</sup>	32 <sup>A</sup> 48 <sup>BN</sup>	19
20	20 <sup>A</sup> 54 <sup>BN</sup>	20 <sup>AR</sup>	20 <sup>AR</sup>	20
21	20 <sup>A</sup>	20 <sup>A</sup>	20 <sup>A</sup>	21
22	20 <sup>A</sup>			22
23				23

A, B = Fahrtverlauf siehe Linienband  
 R = Niederflureinstieg  
 N = ab Schöne Aussicht Anschluss zum Hbf  
 H = fährt am 24. und 31.12. nur bis Schöne Aussicht  
 † = nicht am 24. und 31.12.

# Linie 4

## Abfahrtszeiten

Haltestelle: **Wahlwinkel**



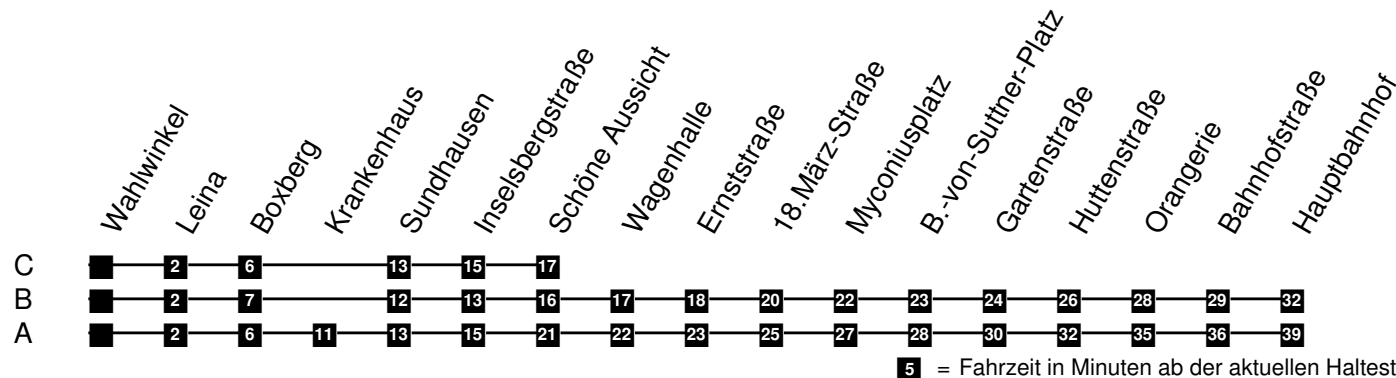
	59 <sup>A~</sup> Montag - Freitag	Samstag	Sonntag	
4	33 <sup>A~</sup> 55 <sup>BD</sup>			4
5	14 <sup>A</sup> 49 <sup>A</sup>			5
6	14 <sup>A</sup> 35 <sup>A</sup>	59 <sup>A~</sup>		6
7	27 <sup>A</sup>	15 <sup>B</sup>		7
8	13 <sup>A</sup>	20 <sup>A</sup>	20 <sup>A~</sup> 57 <sup>BD</sup>	8
9	13 <sup>A</sup>	13 <sup>AR</sup> 41 <sup>A</sup>	13 <sup>AR</sup> 41 <sup>A</sup>	9
10	13 <sup>A</sup>	11 <sup>A</sup> 41 <sup>A</sup>	11 <sup>A</sup> 41 <sup>A</sup>	10
11	13 <sup>AR</sup>	11 <sup>A</sup> 41 <sup>AR</sup>	11 <sup>A</sup> 41 <sup>AR</sup>	11
12	13 <sup>A</sup> 41 <sup>A</sup>	11 <sup>A</sup> 41 <sup>A</sup>	11 <sup>A</sup> 41 <sup>A</sup>	12
13	11 <sup>A</sup> 41 <sup>AR</sup>	11 <sup>A</sup> 41 <sup>A</sup>	11 <sup>A</sup> 41 <sup>A</sup>	13
14	11 <sup>A</sup> 41 <sup>A</sup>	11 <sup>AR</sup> 41 <sup>A</sup>	11 <sup>AR</sup> 41 <sup>A</sup>	14
15	11 <sup>A</sup> 41 <sup>A</sup>	11 <sup>A</sup> 41 <sup>A</sup>	11 <sup>A</sup> 41 <sup>A</sup>	15
16	11 <sup>AR</sup> 41 <sup>A</sup>	11 <sup>A</sup> 41 <sup>AR</sup>	11 <sup>A</sup> 41 <sup>AR</sup>	16
17	11 <sup>A</sup>	11 <sup>A</sup>	11 <sup>A</sup>	17
18	11 <sup>A</sup>	11 <sup>A‡</sup>	11 <sup>A</sup>	18
19	12 <sup>A</sup>	12 <sup>AR‡</sup>	12 <sup>AR</sup>	19
20	20 <sup>A</sup>	20 <sup>A‡</sup>	20 <sup>A~</sup>	20
21	20 <sup>A~</sup>			21
22				22
23				23

A, B = Fahrtverlauf siehe Linienband  
 D = Zug fährt nach Waltershausen Bf  
 R = Niederflureinstieg  
 ~ = ohne Anschluß nach Waltershausen  
 ‡ = nicht am 24. und 31.12.

**Linie**  
**4**

# Abfahrtszeiten

Haltestelle: **Wahlwinkel**



	Montag - Freitag	Samstag	Sonntag	
4	40 <sup>A</sup>			4
5	22 <sup>A</sup> 58 <sup>A</sup>			5
6	43 <sup>B</sup>			6
7	01 <sup>B</sup> 22 <sup>B</sup>	42 <sup>B</sup>		7
8	22 <sup>B</sup>			8
9	22 <sup>B</sup>	23 <sup>B</sup>	23 <sup>B</sup>	9
10	22 <sup>B</sup>	23 <sup>BR</sup> 53 <sup>B</sup>	23 <sup>BR</sup> 53 <sup>B</sup>	10
11	22 <sup>B</sup>	23 <sup>B</sup> 53 <sup>B</sup>	23 <sup>B</sup> 53 <sup>B</sup>	11
12	23 <sup>BR</sup>	23 <sup>B</sup> 53 <sup>BR</sup>	23 <sup>B</sup> 53 <sup>BR</sup>	12
13	23 <sup>B</sup> 53 <sup>B</sup>	23 <sup>B</sup> 53 <sup>B</sup>	23 <sup>B</sup> 53 <sup>B</sup>	13
14	23 <sup>B</sup> 53 <sup>BR</sup>	23 <sup>B</sup> 53 <sup>B</sup>	23 <sup>B</sup> 53 <sup>B</sup>	14
15	23 <sup>B</sup> 53 <sup>B</sup>	23 <sup>BR</sup> 53 <sup>B</sup>	23 <sup>BR</sup> 53 <sup>B</sup>	15
16	23 <sup>B</sup> 53 <sup>B</sup>	23 <sup>B</sup> 53 <sup>B</sup>	23 <sup>B</sup> 53 <sup>B</sup>	16
17	20 <sup>BR</sup> 53 <sup>B</sup>	21 <sup>A</sup> 53 <sup>BR</sup>	21 <sup>A</sup> 53 <sup>BR</sup>	17
18	18 <sup>A</sup>	18 <sup>AH</sup>	18 <sup>A</sup>	18
19	18 <sup>A</sup>	18 <sup>A</sup> † 35 <sup>C</sup> † <sub>N</sub>	18 <sup>A</sup> 35 <sup>CN</sup>	19
20	06 <sup>A</sup> 40 <sup>CN</sup>	06 <sup>A</sup> † <sub>R</sub>	06 <sup>AR</sup>	20
21	06 <sup>A</sup>	06 <sup>A</sup> †	06 <sup>A</sup>	21
22	06 <sup>A</sup>			22
23				23

A, B, C = Fahrtverlauf siehe Linienband  
 R = Niederflureinstieg  
 N = ab Schöne Aussicht Anschluss zum Hbf  
 H = fährt am 24. und 31.12. nur bis Schöne Aussicht  
 † = nicht am 24. und 31.12.

# Linie 4

## Abfahrtszeiten

Haltestelle: **Wagenhalle**



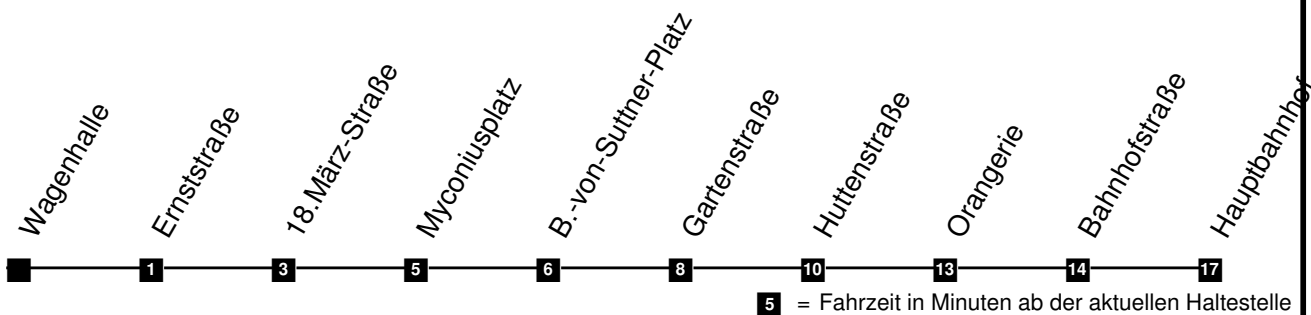
	Montag - Freitag	Samstag	Sonntag	
4	53 <sup>A</sup>			4
5	27 <sup>A</sup> 53 <sup>A</sup>			5
6	15 <sup>A</sup>			6
7	03 <sup>A</sup> 55 <sup>B</sup>			7
8	55 <sup>B</sup>	00 <sup>A</sup> 55 <sup>BR</sup>	00 <sup>A~</sup> 55 <sup>BR</sup>	8
9	55 <sup>B</sup>	23 <sup>B</sup> 53 <sup>B</sup>	23 <sup>B</sup> 53 <sup>B</sup>	9
10	55 <sup>BR</sup>	23 <sup>B</sup> 53 <sup>B</sup>	23 <sup>B</sup> 53 <sup>B</sup>	10
11	55 <sup>B</sup>	23 <sup>BR</sup> 53 <sup>B</sup>	23 <sup>BR</sup> 53 <sup>B</sup>	11
12	23 <sup>B</sup> 53 <sup>B</sup>	23 <sup>B</sup> 53 <sup>B</sup>	23 <sup>B</sup> 53 <sup>B</sup>	12
13	23 <sup>BR</sup> 53 <sup>B</sup>	23 <sup>B</sup> 53 <sup>BR</sup>	23 <sup>B</sup> 53 <sup>BR</sup>	13
14	23 <sup>B</sup> 53 <sup>B</sup>	23 <sup>B</sup> 53 <sup>B</sup>	23 <sup>B</sup> 53 <sup>B</sup>	14
15	23 <sup>B</sup> 53 <sup>BR</sup>	23 <sup>B</sup> 53 <sup>B</sup>	23 <sup>B</sup> 53 <sup>B</sup>	15
16	23 <sup>B</sup> 53 <sup>B</sup>	23 <sup>BR</sup> 53 <sup>B</sup>	23 <sup>BR</sup> 53 <sup>B</sup>	16
17	53 <sup>B</sup>	53 <sup>BG</sup>	53 <sup>B</sup>	17
18	55 <sup>B</sup>	55 <sup>BK</sup> <sub>R</sub>	55 <sup>BR</sup>	18
19				19
20	00 <sup>A</sup>	00 <sup>A‡</sup> <sub>~</sub>	00 <sup>A~</sup>	20
21	00 <sup>A~</sup>			21
22				22
23				23

- A, B = Fahrtverlauf siehe Linienband
- G = fährt am 24. und 31.12. nur bis Krankenhaus
- R = Niederflureinstieg
- ~ = ohne Anschluß nach Waltershausen
- ‡ = nicht am 24. und 31.12.
- K = fährt am 24. und 31.12. nur bis Wagenhalle

**Linie  
4**

# Abfahrtszeiten

Haltestelle: **Wagenhalle**



	Montag - Freitag	Samstag	Sonntag	
4				4
5	00 42			5
6	22			6
7	00 18 39	59		7
8	40			8
9	40	42	42	9
10	40	42 <sup>R</sup>	42 <sup>R</sup>	10
11	40	12 42	12 42	11
12	42 <sup>R</sup>	12 42	12 42	12
13	42	12 <sup>R</sup> 42	12 <sup>R</sup> 42	13
14	12 42	12 42	12 42	14
15	12 <sup>R</sup> 42	12 42 <sup>R</sup>	12 42 <sup>R</sup>	15
16	12 42	12 42	12 42	16
17	12 38 <sup>R</sup>	12 41	12 41	17
18	12 37	12 <sup>R</sup> 37 <sup>‡</sup>	12 <sup>R</sup> 37	18
19	37	37 <sup>‡</sup>	37	19
20	25	25 <sup>‡R</sup>	25 <sup>R</sup>	20
21	25	25 <sup>‡</sup>	25	21
22	25			22
23				23

R = Niederflureinstieg  
‡ = nicht am 24. und 31.12.