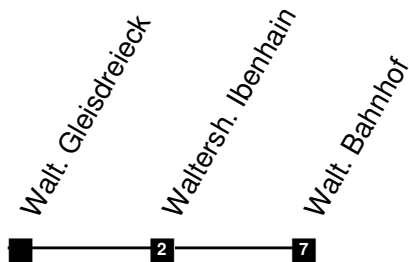


**Linie  
6**

**Baufahrplan ab 06.05.19**

Haltestelle: **Walt. Gleisdreieck**



**5** = Fahrzeit in Minuten ab der aktuellen Haltestelle

	Montag - Freitag	Samstag	Sonntag	
<b>4</b>	58			<b>4</b>
<b>5</b>	20 55			<b>5</b>
<b>6</b>	20 40 57			<b>6</b>
<b>7</b>	17 32	18		<b>7</b>
<b>8</b>	19	10 26		<b>8</b>
<b>9</b>	19	19 47	00 19 47	<b>9</b>
<b>10</b>	19	19 49	19 49	<b>10</b>
<b>11</b>	19	19 49	19 49	<b>11</b>
<b>12</b>	19 47	19 49	19 49	<b>12</b>
<b>13</b>	19 49	19 49	19 49	<b>13</b>
<b>14</b>	19 49	19 49	19 49	<b>14</b>
<b>15</b>	19 49	19 49	19 49	<b>15</b>
<b>16</b>	19 49	19 49	19 49	<b>16</b>
<b>17</b>	19 49	17 49	17 49	<b>17</b>
<b>18</b>	17	17	17	<b>18</b>
<b>19</b>	17	17	17	<b>19</b>
<b>20</b>	04 23			<b>20</b>
<b>21</b>				<b>21</b>
<b>22</b>				<b>22</b>
<b>23</b>				<b>23</b>

SEV zwischen Waltershausen Bahnhof und Gleisdreieck mit Bussen

**Linie  
6**

**Baufahrplan ab 06.05.19**

Haltestelle: **Waltersh. Ibenhain**



**5** = Fahrzeit in Minuten ab der aktuellen Haltestelle

	Montag - Freitag	Samstag	Sonntag	
<b>4</b>				<b>4</b>
<b>5</b>	14 50			<b>5</b>
<b>6</b>	14 <sup>+</sup> 34 53 <sup>*</sup>			<b>6</b>
<b>7</b>	13 <sup>*</sup> 29 <sup>+</sup>	33 <sup>+</sup>		<b>7</b>
<b>8</b>	13	22 <sup>+</sup>		<b>8</b>
<b>9</b>	13	13 41 <sup>+</sup>	13 41 <sup>+</sup>	<b>9</b>
<b>10</b>	13	13 41	13 41	<b>10</b>
<b>11</b>	13	13 41	13 41	<b>11</b>
<b>12</b>	13 41 <sup>+</sup>	13 41	13 41	<b>12</b>
<b>13</b>	13 41	13 41	13 41	<b>13</b>
<b>14</b>	13 41	13 41	13 41	<b>14</b>
<b>15</b>	13 41	13 41	13 41	<b>15</b>
<b>16</b>	13 41	13 41	13 41	<b>16</b>
<b>17</b>	13 45 <sup>*</sup>	13 45 <sup>*</sup>	13 45 <sup>*</sup>	<b>17</b>
<b>18</b>	11	11	11	<b>18</b>
<b>19</b>	11 59 <sup>*</sup>	11 29 <sup>#</sup>	11 29 <sup>#</sup>	<b>19</b>
<b>20</b>	19 <sup>+</sup> 35 <sup>#</sup>			<b>20</b>
<b>21</b>				<b>21</b>
<b>22</b>				<b>22</b>
<b>23</b>				<b>23</b>

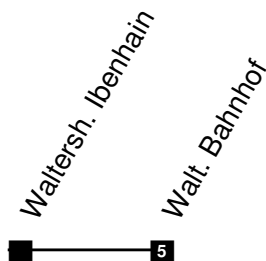
**SEV zwischen Waltershausen Bahnhof und Gleisdreieck mit Bussen**

- # = Zug fährt weiter als Linie 4 bis Schöne Aussicht
- \* = Anschluß am Gleisdreieck nur in Richtung Gotha
- + = Anschluß am Gleisdreieck nur in Richtung Bad Tabarz

**Linie  
6**

**Baufahrplan ab 06.05.19**

Haltestelle: **Waltersh. Ibenhain**



**5** = Fahrzeit in Minuten ab der aktuellen Haltestelle

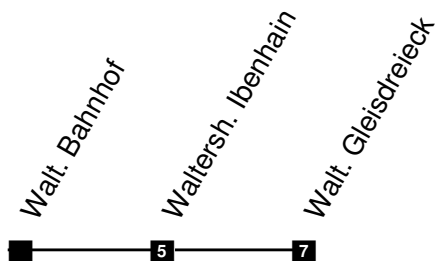
	Montag - Freitag	Samstag	Sonntag	
<b>4</b>				<b>4</b>
<b>5</b>	00 22 57			<b>5</b>
<b>6</b>	22 42 59			<b>6</b>
<b>7</b>	19 34	20		<b>7</b>
<b>8</b>	21	12 28		<b>8</b>
<b>9</b>	21	21 49	02 21 49	<b>9</b>
<b>10</b>	21	21 51	21 51	<b>10</b>
<b>11</b>	21	21 51	21 51	<b>11</b>
<b>12</b>	21 49	21 51	21 51	<b>12</b>
<b>13</b>	21 51	21 51	21 51	<b>13</b>
<b>14</b>	21 51	21 51	21 51	<b>14</b>
<b>15</b>	21 51	21 51	21 51	<b>15</b>
<b>16</b>	21 51	21 51	21 51	<b>16</b>
<b>17</b>	21 51	19 51	19 51	<b>17</b>
<b>18</b>	19	19	19	<b>18</b>
<b>19</b>	19	19	19	<b>19</b>
<b>20</b>	06 25			<b>20</b>
<b>21</b>				<b>21</b>
<b>22</b>				<b>22</b>
<b>23</b>				<b>23</b>

SEV zwischen Waltershausen Bahnhof und Gleisdreieck mit Bussen

**Linie  
6**

**Baufahrplan ab 06.05.19**

Haltestelle: **Walt. Bahnhof**



**5** = Fahrzeit in Minuten ab der aktuellen Haltestelle

	Montag - Freitag	Samstag	Sonntag	
<b>4</b>				<b>4</b>
<b>5</b>	09 45			<b>5</b>
<b>6</b>	09 <sup>+</sup> 29 48 <sup>*</sup>			<b>6</b>
<b>7</b>	08 <sup>*</sup> 24 <sup>+</sup>	28 <sup>+</sup>		<b>7</b>
<b>8</b>	08	17 <sup>+</sup>		<b>8</b>
<b>9</b>	08	08 36 <sup>+</sup>	08 36 <sup>+</sup>	<b>9</b>
<b>10</b>	08	08 36	08 36	<b>10</b>
<b>11</b>	08	08 36	08 36	<b>11</b>
<b>12</b>	08 36 <sup>+</sup>	08 36	08 36	<b>12</b>
<b>13</b>	08 36	08 36	08 36	<b>13</b>
<b>14</b>	08 36	08 36	08 36	<b>14</b>
<b>15</b>	08 36	08 36	08 36	<b>15</b>
<b>16</b>	08 36	08 36	08 36	<b>16</b>
<b>17</b>	08 40 <sup>*</sup>	08 40 <sup>*</sup>	08 40 <sup>*</sup>	<b>17</b>
<b>18</b>	06	06	06	<b>18</b>
<b>19</b>	06 54 <sup>*</sup>	06 24 <sup>#</sup>	06 24 <sup>#</sup>	<b>19</b>
<b>20</b>	14 <sup>+</sup> 30 <sup>#</sup>			<b>20</b>
<b>21</b>				<b>21</b>
<b>22</b>				<b>22</b>
<b>23</b>				<b>23</b>

**SEV zwischen Waltershausen Bahnhof und Gleisdreieck mit Bussen**

- # = Zug fährt weiter als Linie 4 bis Schöne Aussicht
- \* = Anschluß am Gleisdreieck nur in Richtung Gotha
- + = Anschluß am Gleisdreieck nur in Richtung Bad Tabarz