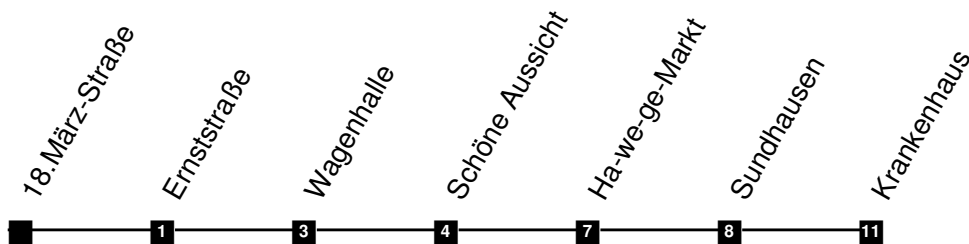


**Linie
4**

Baufahrplan ab 18.07.2016

Haltestelle: **18.März-Straße**



5 = Fahrzeit in Minuten ab der aktuellen Haltestelle

	Montag - Freitag	Samstag	Sonntag	
4	49			4
5	24 50			5
6	12			6
7	00 52	57 ^L	42	7
8	52	52	52	8
9	52	22 52	22 52	9
10	52	22 52	22 52	10
11	52	22 52	22 52	11
12	22 52	22 52	22 52	12
13	22 52	22 52	22 52	13
14	22 52	22 52	22 52	14
15	22 52	22 52	22 52	15
16	22 52	22 52	22 52	16
17	52	52	52	17
18	52	52	52	18
19	57	57	57	19
20	59			20
21				21
22				22
23				23

L = Sa an Schultagen Anschluß nach Waltershausen SEV zwischen Gotha Krankenhaus und Waltershausen Bf mit Bussen

Linie
4

Baufahrplan ab 18.07.2016

Haltestelle: **18.März-Straße**



5 = Fahrzeit in Minuten ab der aktuellen Haltestelle

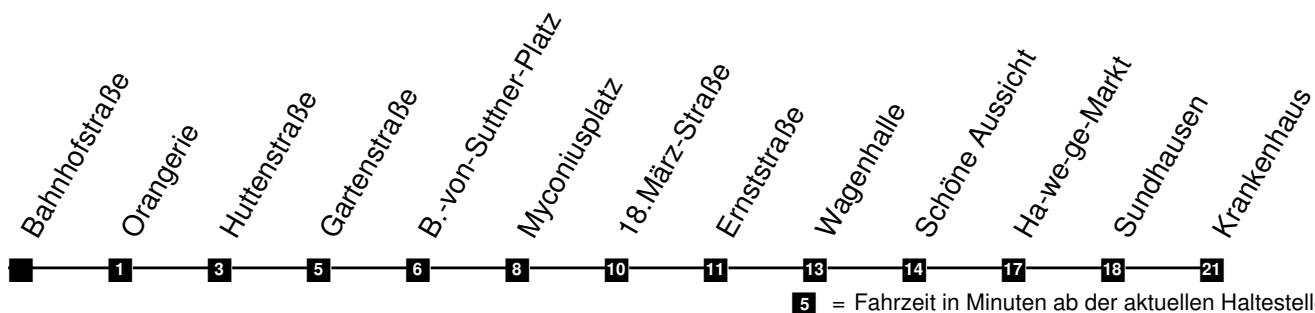
	Montag - Freitag	Samstag	Sonntag	
4				4
5	10 47			5
6	25			6
7	05 28 55			7
8	15 55	10		8
9	55	05 52	52	9
10	55	52	52	10
11	55	22 52	22 52	11
12	55	22 52	22 52	12
13	25 55	22 52	22 52	13
14	25 55	22 52	22 52	14
15	25 55	22 52	22 52	15
16	25 55	22 52	22 52	16
17	25 55	22 55	22 55	17
18	25 55	25 55	25 55	18
19	55	55	55	19
20	55	55	55	20
21		37	37	21
22	05 38			22
23				23

SEV zwischen Gotha Krankenhaus und Waltershausen Bf mit Bussen

**Linie
4**

Baufahrplan ab 18.07.2016

Haltestelle: **Bahnhofstraße**



	Montag - Freitag	Samstag	Sonntag	
4	39			4
5	14 40			5
6	02 50			6
7	42	47 ^L	32	7
8	42	42	42	8
9	42	12 42	12 42	9
10	42	12 42	12 42	10
11	42	12 42	12 42	11
12	12 42	12 42	12 42	12
13	12 42	12 42	12 42	13
14	12 42	12 42	12 42	14
15	12 42	12 42	12 42	15
16	12 42	12 42	12 42	16
17	42	42	42	17
18	42	42	42	18
19	47	47	47	19
20	49			20
21				21
22				22
23				23

L = Sa an Schultagen Anschluß nach Waltershausen **SEV zwischen Gotha Krankenhaus und Waltershausen Bf mit Bussen**

Linie
4

Baufahrplan ab 18.07.2016

Haltestelle: **Bahnhofstraße**



5 = Fahrzeit in Minuten ab der aktuellen Haltestelle

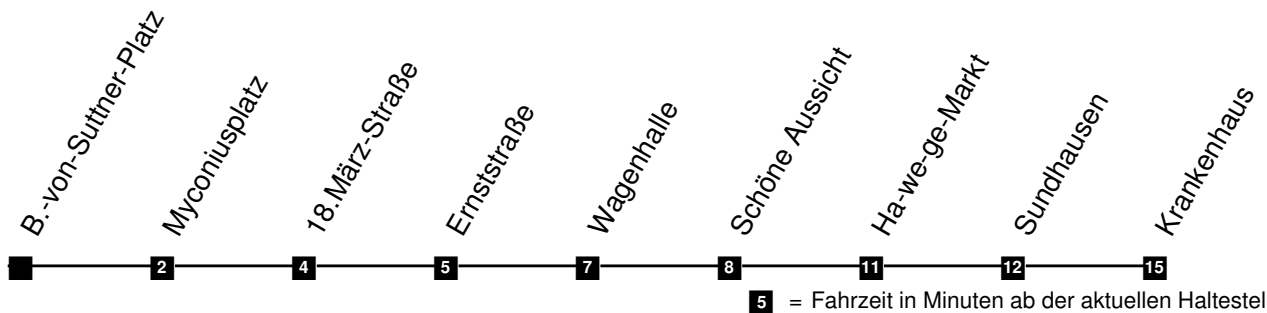

	Montag - Freitag	Samstag	Sonntag	
4				4
5	19 56			5
6	34			6
7	14 37			7
8	04 24	19		8
9	04	14		9
10	04	01	01	10
11	04	01 31	01 31	11
12	04	01 31	01 31	12
13	04 34	01 31	01 31	13
14	04 34	01 31	01 31	14
15	04 34	01 31	01 31	15
16	04 34	01 31	01 31	16
17	04 34	01 31	01 31	17
18	04 34	04 34	04 34	18
19	04	04	04	19
20	04	04	04	20
21	04	04 46	04 46	21
22	14 47			22
23				23

SEV zwischen Gotha Krankenhaus und Waltershausen Bf mit Bussen

**Linie
4**

Baufahrplan ab 18.07.2016

Haltestelle: **B.-von-Suttner-Platz**



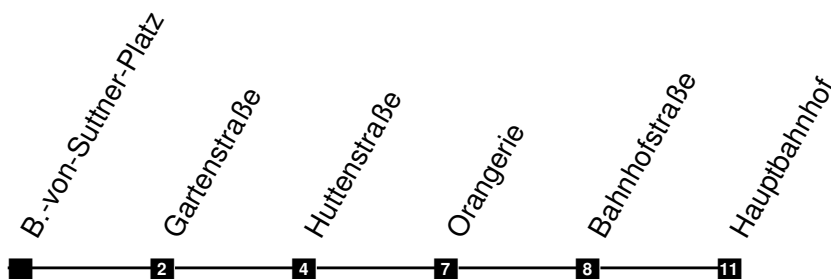
	Montag - Freitag	Samstag	Sonntag	
4	45			4
5	20 46			5
6	08 56			6
7	48	53 ^L	38	7
8	48	48	48	8
9	48	18 48	18 48	9
10	48	18 48	18 48	10
11	48	18 48	18 48	11
12	18 48	18 48	18 48	12
13	18 48	18 48	18 48	13
14	18 48	18 48	18 48	14
15	18 48	18 48	18 48	15
16	18 48	18 48	18 48	16
17	48	48	48	17
18	48	48	48	18
19	53	53	53	19
20	55			20
21				21
22				22
23				23

L = Sa an Schultagen Anschluß nach Waltershausen **SEV zwischen Gotha Krankenhaus und Waltershausen Bf mit Bussen**

Linie
4

Baufahrplan ab 18.07.2016

Haltestelle: **B.-von-Suttner-Platz**



5 = Fahrzeit in Minuten ab der aktuellen Haltestelle

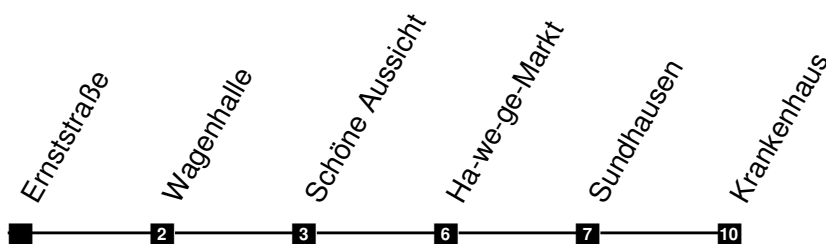
	Montag - Freitag	Samstag	Sonntag	
4				4
5	13 50			5
6	28			6
7	08 31 58			7
8	18 58	13		8
9	58	08 55	55	9
10	58	55	55	10
11	58	25 55	25 55	11
12	58	25 55	25 55	12
13	28 58	25 55	25 55	13
14	28 58	25 55	25 55	14
15	28 58	25 55	25 55	15
16	28 58	25 55	25 55	16
17	28 58	25 58	25 58	17
18	28 58	28 58	28 58	18
19	58	58	58	19
20	58	58	58	20
21		40	40	21
22	08 41			22
23				23

SEV zwischen Gotha Krankenhaus und Waltershausen Bf mit Bussen

**Linie
4**

Baufahrplan ab 18.07.2016

Haltestelle: **Ernststraße**



5 = Fahrzeit in Minuten ab der aktuellen Haltestelle

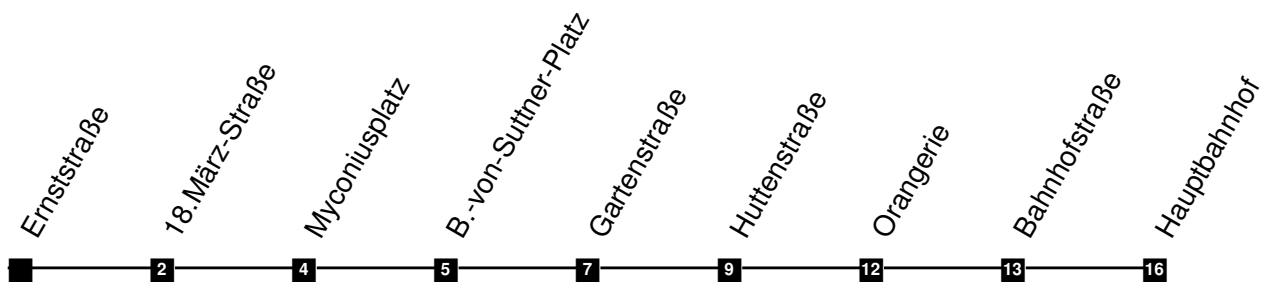
	Montag - Freitag	Samstag	Sonntag	
4	50			4
5	25 51			5
6	13			6
7	01 53	58 ^L	43	7
8	53	53	53	8
9	53	23 53	23 53	9
10	53	23 53	23 53	10
11	53	23 53	23 53	11
12	23 53	23 53	23 53	12
13	23 53	23 53	23 53	13
14	23 53	23 53	23 53	14
15	23 53	23 53	23 53	15
16	23 53	23 53	23 53	16
17	53	53	53	17
18	53	53	53	18
19	58	58	58	19
20				20
21	00			21
22				22
23				23

L = Sa an Schultagen Anschluß nach Waltershausen **SEV zwischen Gotha Krankenhaus und Waltershausen Bf mit Bussen**

**Linie
4**

Baufahrplan ab 18.07.2016

Haltestelle: **Ernststraße**



5 = Fahrzeit in Minuten ab der aktuellen Haltestelle

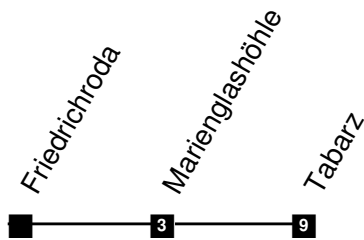
	Montag - Freitag	Samstag	Sonntag	
4				4
5	08 45			5
6	23			6
7	03 26 53			7
8	13 53	08		8
9	53	03 50	50	9
10	53	50	50	10
11	53	20 50	20 50	11
12	53	20 50	20 50	12
13	23 53	20 50	20 50	13
14	23 53	20 50	20 50	14
15	23 53	20 50	20 50	15
16	23 53	20 50	20 50	16
17	23 53	20 53	20 53	17
18	23 53	23 53	23 53	18
19	53	53	53	19
20	53	53	53	20
21		35	35	21
22	03 36			22
23				23

SEV zwischen Gotha Krankenhaus und Waltershausen Bf mit Bussen

**Linie
4**

Baufahrplan ab 18.07.2016

Haltestelle: **Friedrichroda**



5 = Fahrzeit in Minuten ab der aktuellen Haltestelle

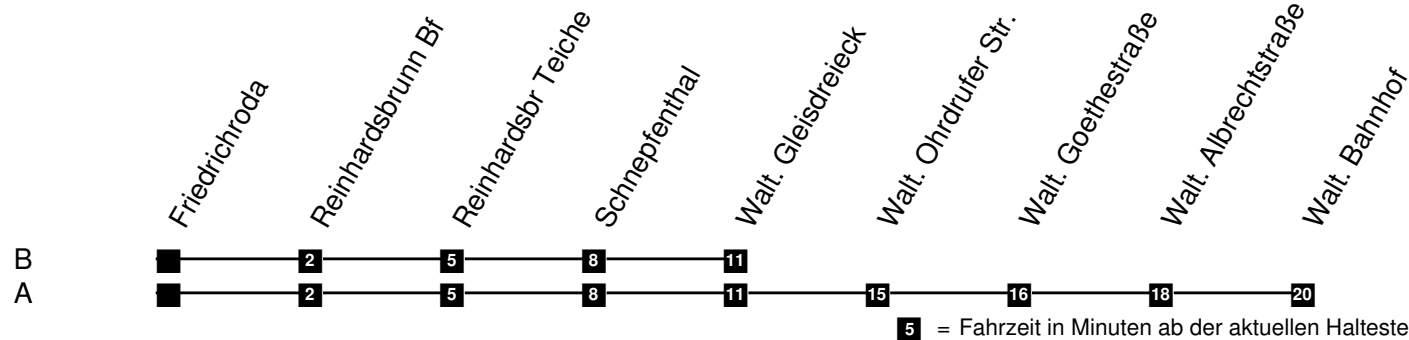
	Montag - Freitag	Samstag	Sonntag	
4	10 42			4
5	05 34			5
6	11 36 59			6
7	49	12 44		7
8	41	42	27	8
9	41	40	40	9
10	41	10 40	10 40	10
11	41	10 40	10 40	11
12	41	10 40	10 40	12
13	10 40	10 40	10 40	13
14	10 40	10 40	10 40	14
15	10 40	10 40	10 40	15
16	10 40	10 40	10 40	16
17	10 40	10 40	10 40	17
18	40	40	40	18
19	40	40	40	19
20	42	42	42	20
21	46			21
22				22
23				23

SEV zwischen Gotha Krankenhaus und Waltershausen Bf mit Bussen

**Linie
4**

Baufahrplan ab 18.07.2016

Haltestelle: **Friedrichroda**



5 = Fahrzeit in Minuten ab der aktuellen Haltestelle

	Montag - Freitag	Samstag	Sonntag	
4	24 ^A			4
5	01 ^A 38 ^A			5
6	15 ^A 40 ^A			6
7	06 ^A 30 ^A	26 ^A		7
8	06 ^A	06 ^A		8
9	06 ^A	06 ^A	06 ^A	9
10	06 ^A	06 ^A 36 ^A	06 ^A 36 ^A	10
11	06 ^A	06 ^A 36 ^A	06 ^A 36 ^A	11
12	06 ^A	06 ^A 36 ^A	06 ^A 36 ^A	12
13	06 ^A 36 ^A	06 ^A 36 ^A	06 ^A 36 ^A	13
14	06 ^A 36 ^A	06 ^A 36 ^A	06 ^A 36 ^A	14
15	06 ^A 36 ^A	06 ^A 36 ^A	06 ^A 36 ^A	15
16	06 ^A 36 ^A	06 ^A 36 ^A	06 ^A 36 ^A	16
17	06 ^A 36 ^A	06 ^A 36 ^A	06 ^A 36 ^A	17
18	06 ^A	06 ^A	06 ^A	18
19	06 ^A	06 ^A	06 ^A	19
20	06 ^A	06 ^A 56 ^B	06 ^A 56 ^B	20
21	11 ^A 58 ^B			21
22				22
23				23

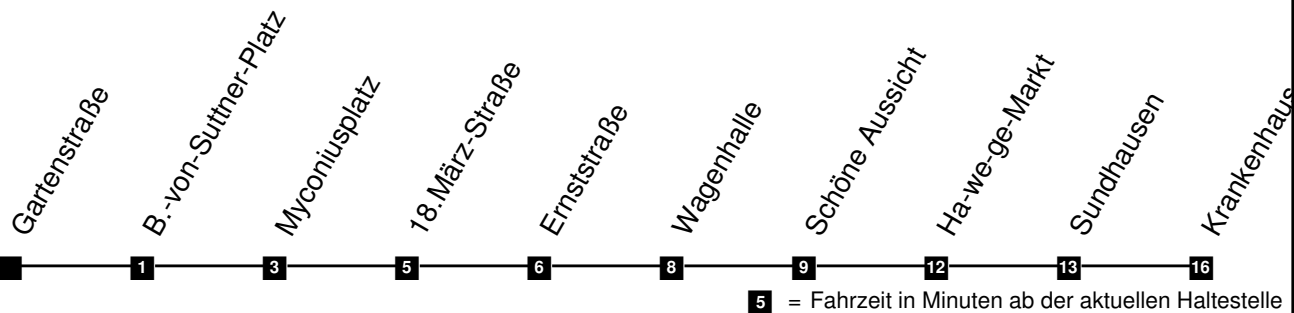
A, B = Fahrtverlauf siehe Linienband

SEV zwischen Gotha Krankenhaus und Waltershausen Bf mit Bussen

**Linie
4**

Baufahrplan ab 18.07.2016

Haltestelle: **Gartenstraße**



	Montag - Freitag	Samstag	Sonntag	
4	44			4
5	19 45			5
6	07 55			6
7	47	52 ^L	37	7
8	47	47	47	8
9	47	17 47	17 47	9
10	47	17 47	17 47	10
11	47	17 47	17 47	11
12	17 47	17 47	17 47	12
13	17 47	17 47	17 47	13
14	17 47	17 47	17 47	14
15	17 47	17 47	17 47	15
16	17 47	17 47	17 47	16
17	47	47	47	17
18	47	47	47	18
19	52	52	52	19
20	54			20
21				21
22				22
23				23

L = Sa an Schultagen Anschluß nach Waltershausen SEV zwischen Gotha Krankenhaus und Waltershausen Bf mit Bussen

Linie
4

Baufahrplan ab 18.07.2016

Haltestelle: **Gartenstraße**



5 = Fahrzeit in Minuten ab der aktuellen Haltestelle

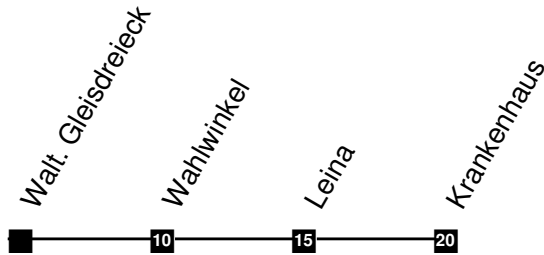
	Montag - Freitag	Samstag	Sonntag	
4				4
5	14 51			5
6	29			6
7	09 32 59			7
8	19 59	14		8
9	59	09 56	56	9
10	59	56	56	10
11	59	26 56	26 56	11
12	59	26 56	26 56	12
13	29 59	26 56	26 56	13
14	29 59	26 56	26 56	14
15	29 59	26 56	26 56	15
16	29 59	26 56	26 56	16
17	29 59	26 59	26 59	17
18	29 59	29 59	29 59	18
19	59	59	59	19
20	59	59	59	20
21		41	41	21
22	09 42			22
23				23

SEV zwischen Gotha Krankenhaus und Waltershausen Bf mit Bussen

**Linie
4**

Baufahrplan ab 18.07.2016

Haltestelle: **Walt. Gleisdreieck**



5 = Fahrzeit in Minuten ab der aktuellen Haltestelle

	Montag - Freitag	Samstag	Sonntag	
4				4
5				5
6				6
7				7
8				8
9				9
10				10
11				11
12				12
13				13
14				14
15				15
16				16
17				17
18				18
19				19
20				20
21		07	07	21
22	10 ^C			22
23				23

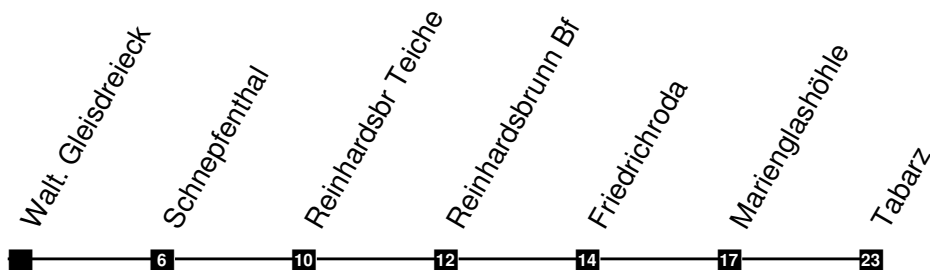
C = Schienenersatzverkehr mit Bussen

SEV zwischen Gotha Krankenhaus und Waltershausen Bf mit Bussen

**Linie
4**

Baufahrplan ab 18.07.2016

Haltestelle: **Walt. Gleisdreieck**



5 = Fahrzeit in Minuten ab der aktuellen Haltestelle

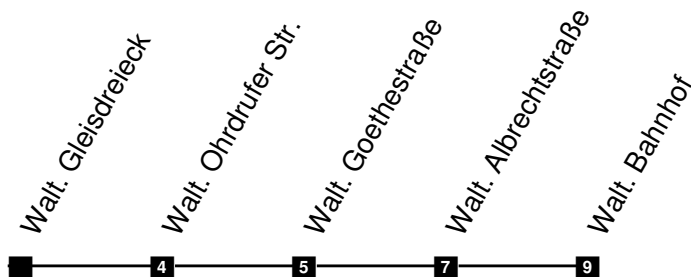
	Montag - Freitag	Samstag	Sonntag	
4	01 33 56			4
5	25			5
6	02 27 50			6
7	40	02 35		7
8	32	33	17	8
9	32	31	31	9
10	32	01 31	01 31	10
11	32	01 31	01 31	11
12	32	01 31	01 31	12
13	01 31	01 31	01 31	13
14	01 31	01 31	01 31	14
15	01 31	01 31	01 31	15
16	01 31	01 31	01 31	16
17	01 31	01 31	01 31	17
18	31	31	31	18
19	31	31	31	19
20	33	33	33	20
21	37			21
22				22
23				23

SEV zwischen Gotha Krankenhaus und Waltershausen Bf mit Bussen

**Linie
4**

Baufahrplan ab 18.07.2016

Haltestelle: **Walt. Gleisdreieck**



5 = Fahrzeit in Minuten ab der aktuellen Haltestelle

	Montag - Freitag	Samstag	Sonntag	
4	33			4
5	10 38 ^o 47			5
6	27 50			6
7	16 40	18 35		7
8	16	16		8
9	16	16	16 43	9
10	16	16 46	16 46	10
11	16	16 46	16 46	11
12	16 43	16 46	16 46	12
13	16 46	16 46	16 46	13
14	16 46	16 46	16 46	14
15	16 46	16 46	16 46	15
16	16 46	16 46	16 46	16
17	16 46	16 46	16 46	17
18	16	16	16	18
19	16	16	16	19
20	16	16	16	20
21	21			21
22				22
23				23

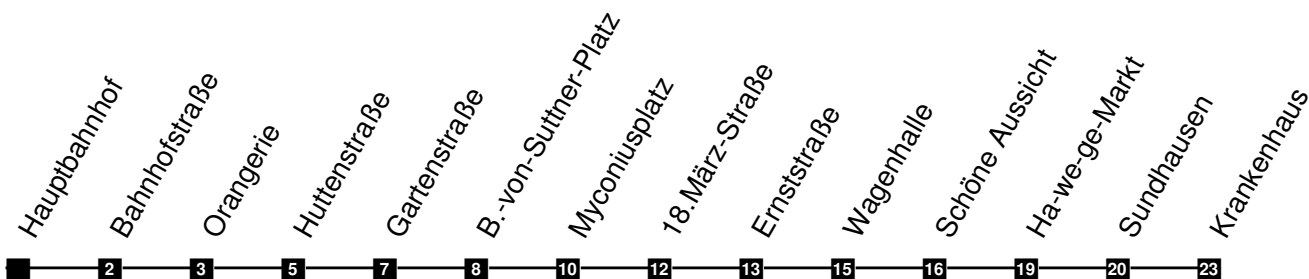
O = Kein Anschluß nach Gotha

SEV zwischen Gotha Krankenhaus und Waltershausen Bf mit Bussen

**Linie
4**

Baufahrplan ab 18.07.2016

Haltestelle: **Hauptbahnhof**



5 = Fahrzeit in Minuten ab der aktuellen Haltestelle

	Montag - Freitag	Samstag	Sonntag	
4	37			4
5	12 38			5
6	00 48			6
7	40	45 ^L	30	7
8	40	40	40	8
9	40	10 40	10 40	9
10	40	10 40	10 40	10
11	40	10 40	10 40	11
12	10 40	10 40	10 40	12
13	10 40	10 40	10 40	13
14	10 40	10 40	10 40	14
15	10 40	10 40	10 40	15
16	10 40	10 40	10 40	16
17	40	40	40	17
18	40	40	40	18
19	45	45	45	19
20	47			20
21				21
22				22
23				23

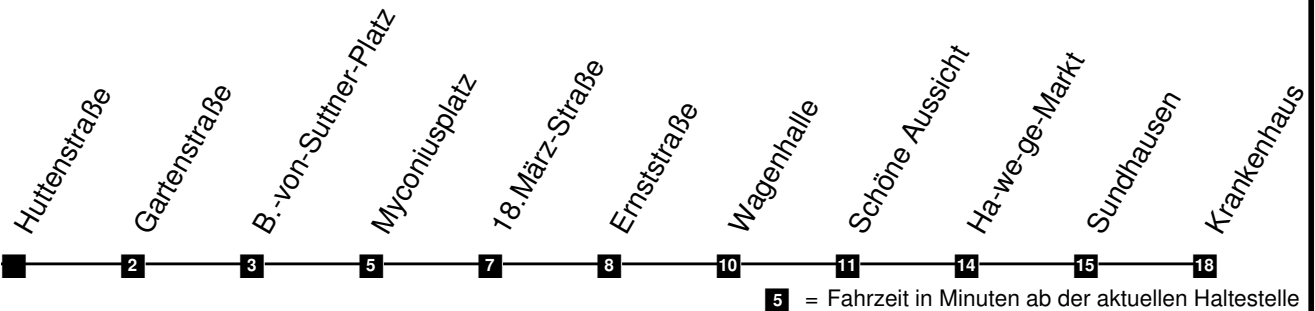

SEV zwischen Gotha Krankenhaus und Waltershausen Bf mit Bussen

L = Sa an Schultagen Anschluß nach Waltershausen

**Linie
4**

Baufahrplan ab 18.07.2016

Haltestelle: **Huttenstraße**



	Montag - Freitag	Samstag	Sonntag	
4	42			4
5	17 43			5
6	05 53			6
7	45	50 ^L	35	7
8	45	45	45	8
9	45	15 45	15 45	9
10	45	15 45	15 45	10
11	45	15 45	15 45	11
12	15 45	15 45	15 45	12
13	15 45	15 45	15 45	13
14	15 45	15 45	15 45	14
15	15 45	15 45	15 45	15
16	15 45	15 45	15 45	16
17	45	45	45	17
18	45	45	45	18
19	50	50	50	19
20	52			20
21				21
22				22
23				23

L = Sa an Schultagen Anschluß nach Waltershausen **SEV zwischen Gotha Krankenhaus und Waltershausen Bf mit Bussen**

**Linie
4**

Baufahrplan ab 18.07.2016

Haltestelle: **Huttenstraße**



5 = Fahrzeit in Minuten ab der aktuellen Haltestelle

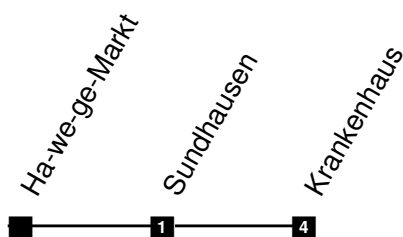
	Montag - Freitag	Samstag	Sonntag	
4				4
5	16 53			5
6	31			6
7	11 34			7
8	01 21	16		8
9	01	11 58	58	9
10	01	58	58	10
11	01	28 58	28 58	11
12	01	28 58	28 58	12
13	01 31	28 58	28 58	13
14	01 31	28 58	28 58	14
15	01 31	28 58	28 58	15
16	01 31	28 58	28 58	16
17	01 31	28	28	17
18	01 31	01 31	01 31	18
19	01	01	01	19
20	01	01	01	20
21	01	01 43	01 43	21
22	11 44			22
23				23

SEV zwischen Gotha Krankenhaus und Waltershausen Bf mit Bussen

**Linie
4**

Baufahrplan ab 18.07.2016

Haltestelle: **Ha-we-ge-Markt**



5 = Fahrzeit in Minuten ab der aktuellen Haltestelle

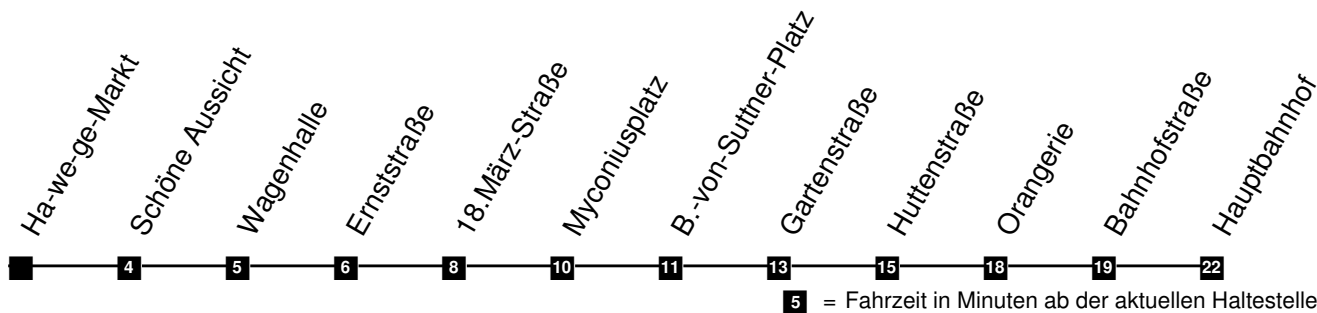
	Montag - Freitag	Samstag	Sonntag	
4	56			4
5	31 57			5
6	19			6
7	07 59		49	7
8	59	04 ^L 59	59	8
9	59	29 59	29 59	9
10	59	29 59	29 59	10
11	59	29 59	29 59	11
12	29 59	29 59	29 59	12
13	29 59	29 59	29 59	13
14	29 59	29 59	29 59	14
15	29 59	29 59	29 59	15
16	29 59	29 59	29 59	16
17	59	59	59	17
18	59	59	59	18
19				19
20	04	04	04	20
21	06			21
22				22
23				23

L = Sa an Schultagen Anschluß nach Waltershausen SEV zwischen Gotha Krankenhaus und Waltershausen Bf mit Bussen

**Linie
4**

Baufahrplan ab 18.07.2016

Haltestelle: **Ha-we-ge-Markt**



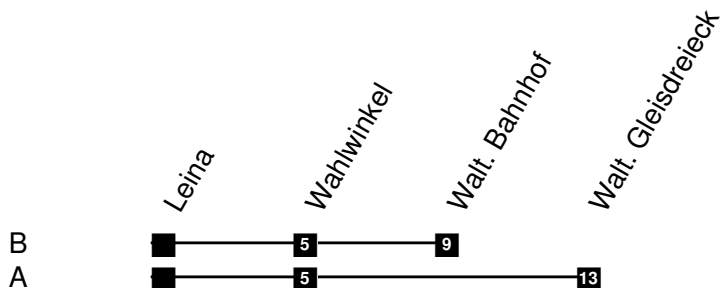
	Montag - Freitag	Samstag	Sonntag	
4				4
5	04 41			5
6	19 59			6
7	22 49			7
8	09 49	04 59		8
9	49	46	46	9
10	49	46	46	10
11	49	16 46	16 46	11
12	49	16 46	16 46	12
13	19 49	16 46	16 46	13
14	19 49	16 46	16 46	14
15	19 49	16 46	16 46	15
16	19 49	16 46	16 46	16
17	19 49	16 49	16 49	17
18	19 49	19 49	19 49	18
19	49	49	49	19
20	49	49	49	20
21	59	31	31	21
22	32			22
23				23

SEV zwischen Gotha Krankenhaus und Waltershausen Bf mit Bussen

**Linie
4**

Baufahrplan ab 18.07.2016

Haltestelle: **Leina**



5 = Fahrzeit in Minuten ab der aktuellen Haltestelle

	48 ^{AC} Montag - Freitag	Samstag	Sonntag	
4				4
5	09 ^{BC} 45 ^{BC}			5
6	10 ^{BC} 33 ^{BC}	50 ^{AC}		6
7	23 ^{BC}			7
8	14 ^{BC}	17 ^{BC}	02 ^{AC}	8
9	14 ^{BC}	14 ^{BC} 44 ^{BC}	14 ^{BC} 44 ^{BC}	9
10	14 ^{BC}	14 ^{BC} 44 ^{BC}	14 ^{BC} 44 ^{BC}	10
11	14 ^{BC}	14 ^{BC} 44 ^{BC}	14 ^{BC} 44 ^{BC}	11
12	14 ^{BC} 44 ^{BC}	14 ^{BC} 44 ^{BC}	14 ^{BC} 44 ^{BC}	12
13	14 ^{BC} 44 ^{BC}	14 ^{BC} 44 ^{BC}	14 ^{BC} 44 ^{BC}	13
14	14 ^{BC} 44 ^{BC}	14 ^{BC} 44 ^{BC}	14 ^{BC} 44 ^{BC}	14
15	14 ^{BC} 44 ^{BC}	14 ^{BC} 44 ^{BC}	14 ^{BC} 44 ^{BC}	15
16	14 ^{BC} 44 ^{BC}	14 ^{BC} 44 ^{BC}	14 ^{BC} 44 ^{BC}	16
17	14 ^{BC}	14 ^{BC}	14 ^{BC}	17
18	14 ^{BC}	14 ^{BC}	14 ^{BC}	18
19	14 ^{BC}	14 ^{BC}	14 ^{BC}	19
20	17 ^{BC}	17 ^{BC}	17 ^{BC}	20
21	19 ^{BC}			21
22				22
23				23

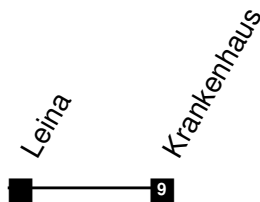
A, B = Fahrtverlauf siehe Linienband
P = Zug endet am Gleisdreieck
C = Schienenersatzverkehr mit Bussen

SEV zwischen Gotha Krankenhaus und Waltershausen Bf mit Bussen

**Linie
4**

Baufahrplan ab 18.07.2016

Haltestelle: **Leina**



5 = Fahrzeit in Minuten ab der aktuellen Haltestelle

	Montag - Freitag	Samstag	Sonntag	
4	50 ^C			4
5	27 ^C			5
6	04 ^C 44 ^C			6
7	05 ^C 34 ^C 56 ^C	51 ^N		7
8	34 ^C	39		8
9	34 ^C	33	33	9
10	34 ^C	33	33	10
11	34 ^C	03 33	03 33	11
12	34 ^C	03 33	03 33	12
13	04 ^C 34 ^C	03 33	03 33	13
14	04 ^C 34 ^C	03 33	03 33	14
15	04 ^C 34 ^C	03 33	03 33	15
16	04 ^C 34 ^C	03 33	03 33	16
17	04 ^C 34 ^C	03 34	03 34	17
18	04 ^C 34 ^C	04 34	04 34	18
19	34 ^C	34	34	19
20	35 ^C	35	35	20
21	39 ^C	20	20	21
22	23 ^C			22
23				23

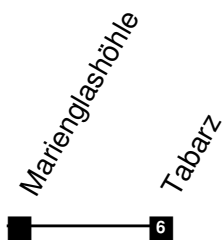
SEV zwischen Gotha Krankenhaus und Waltershausen Bf mit Bussen

- C = Schienenersatzverkehr mit Bussen
- N = ab Schöne Aussicht Anschluss zum Hbf

Linie
4

Baufahrplan ab 18.07.2016

Haltestelle: **Marienglashöhle**



5 = Fahrzeit in Minuten ab der aktuellen Haltestelle

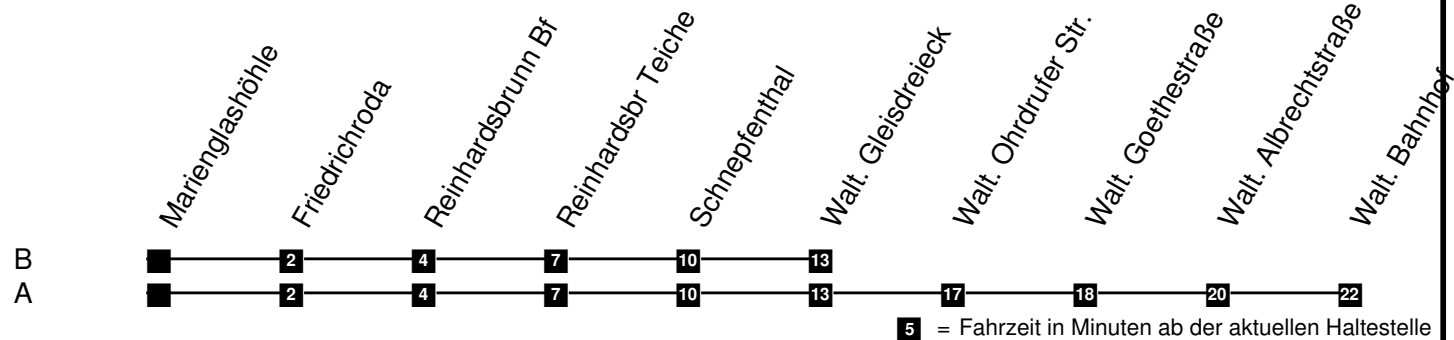
	Montag - Freitag	Samstag	Sonntag	
4	12 44			4
5	07 36			5
6	13 38			6
7	04 51	14 46		7
8	43	44	29	8
9	43	42	42	9
10	43	12 42	12 42	10
11	43	12 42	12 42	11
12	43	12 42	12 42	12
13	12 42	12 42	12 42	13
14	12 42	12 42	12 42	14
15	12 42	12 42	12 42	15
16	12 42	12 42	12 42	16
17	12 42	12 42	12 42	17
18	42	42	42	18
19	42	42	42	19
20	44	44	44	20
21	48			21
22				22
23				23

SEV zwischen Gotha Krankenhaus und Waltershausen Bf mit Bussen

**Linie
4**

Baufahrplan ab 18.07.2016

Haltestelle: **Marienglashöhle**



	Montag - Freitag	Samstag	Sonntag	
4	22 ^A 59 ^A			4
5	36 ^A			5
6	13 ^A 38 ^A			6
7	04 ^A 28 ^A	24 ^A		7
8	04 ^A	04 ^A		8
9	04 ^A	04 ^A	04 ^A	9
10	04 ^A	04 ^A 34 ^A	04 ^A 34 ^A	10
11	04 ^A	04 ^A 34 ^A	04 ^A 34 ^A	11
12	04 ^A	04 ^A 34 ^A	04 ^A 34 ^A	12
13	04 ^A 34 ^A	04 ^A 34 ^A	04 ^A 34 ^A	13
14	04 ^A 34 ^A	04 ^A 34 ^A	04 ^A 34 ^A	14
15	04 ^A 34 ^A	04 ^A 34 ^A	04 ^A 34 ^A	15
16	04 ^A 34 ^A	04 ^A 34 ^A	04 ^A 34 ^A	16
17	04 ^A 34 ^A	04 ^A 34 ^A	04 ^A 34 ^A	17
18	04 ^A	04 ^A	04 ^A	18
19	04 ^A	04 ^A	04 ^A	19
20	04 ^A	04 ^A 54 ^B	04 ^A 54 ^B	20
21	09 ^A 56 ^B			21
22				22
23				23

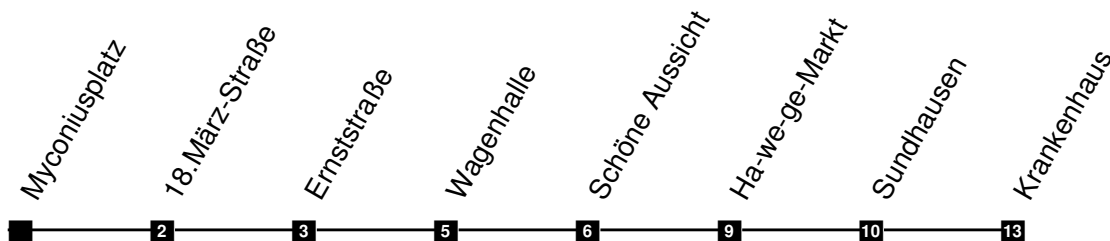
A, B = Fahrtverlauf siehe Linienband

SEV zwischen Gotha Krankenhaus und Waltershausen Bf mit Bussen

**Linie
4**

Baufahrplan ab 18.07.2016

Haltestelle: **Myconiusplatz**



5 = Fahrzeit in Minuten ab der aktuellen Haltestelle

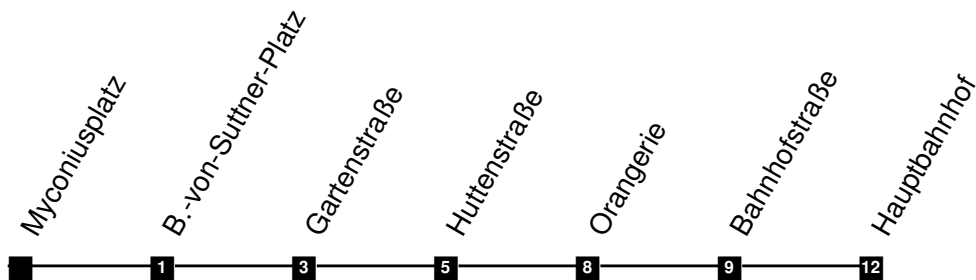
	Montag - Freitag	Samstag	Sonntag	
4	47			4
5	22 48			5
6	10 58			6
7	50	55 ^L	40	7
8	50	50	50	8
9	50	20 50	20 50	9
10	50	20 50	20 50	10
11	50	20 50	20 50	11
12	20 50	20 50	20 50	12
13	20 50	20 50	20 50	13
14	20 50	20 50	20 50	14
15	20 50	20 50	20 50	15
16	20 50	20 50	20 50	16
17	50	50	50	17
18	50	50	50	18
19	55	55	55	19
20	57			20
21				21
22				22
23				23

L = Sa an Schultagen Anschluß nach Waltershausen **SEV zwischen Gotha Krankenhaus und Waltershausen Bf mit Bussen**

**Linie
4**

Baufahrplan ab 18.07.2016

Haltestelle: **Myconiusplatz**



5 = Fahrzeit in Minuten ab der aktuellen Haltestelle

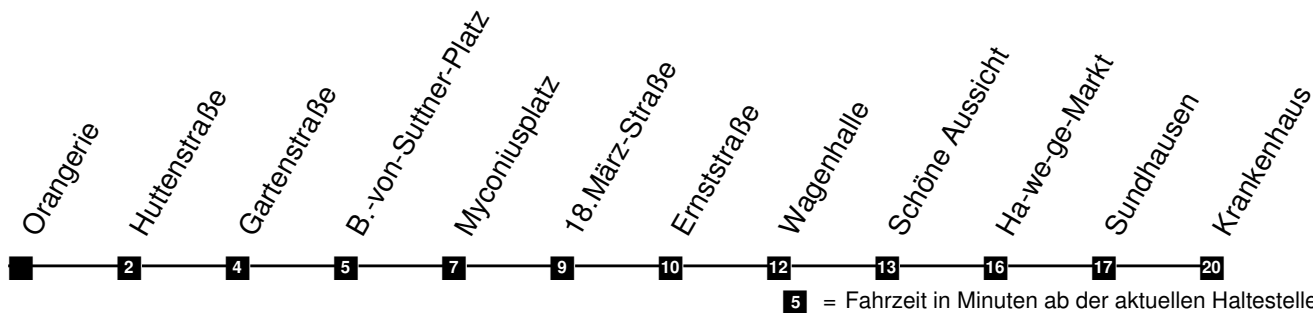
	Montag - Freitag	Samstag	Sonntag	
4				4
5	12 49			5
6	27			6
7	07 30 57			7
8	17 57	12		8
9	57	07 54	54	9
10	57	54	54	10
11	57	24 54	24 54	11
12	57	24 54	24 54	12
13	27 57	24 54	24 54	13
14	27 57	24 54	24 54	14
15	27 57	24 54	24 54	15
16	27 57	24 54	24 54	16
17	27 57	24 57	24 57	17
18	27 57	27 57	27 57	18
19	57	57	57	19
20	57	57	57	20
21		39	39	21
22	07 40			22
23				23

SEV zwischen Gotha Krankenhaus und Waltershausen Bf mit Bussen

**Linie
4**

Baufahrplan ab 18.07.2016

Haltestelle: **Orangerie**



	Montag - Freitag	Samstag	Sonntag	
4	40			4
5	15 41			5
6	03 51			6
7	43	48 ^L	33	7
8	43	43	43	8
9	43	13 43	13 43	9
10	43	13 43	13 43	10
11	43	13 43	13 43	11
12	13 43	13 43	13 43	12
13	13 43	13 43	13 43	13
14	13 43	13 43	13 43	14
15	13 43	13 43	13 43	15
16	13 43	13 43	13 43	16
17	43	43	43	17
18	43	43	43	18
19	48	48	48	19
20	50			20
21				21
22				22
23				23

SEV zwischen Gotha Krankenhaus und Waltershausen Bf mit Bussen

L = Sa an Schultagen Anschluß nach Waltershausen

**Linie
4**

Baufahrplan ab 18.07.2016

Haltestelle: **Orangerie**



5 = Fahrzeit in Minuten ab der aktuellen Haltestelle

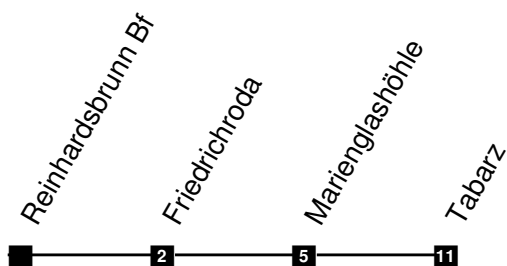
	Montag - Freitag	Samstag	Sonntag	
4				4
5	18 55			5
6	33			6
7	13 36			7
8	03 23	18		8
9	03	13		9
10	03	00	00	10
11	03	00 30	00 30	11
12	03	00 30	00 30	12
13	03 33	00 30	00 30	13
14	03 33	00 30	00 30	14
15	03 33	00 30	00 30	15
16	03 33	00 30	00 30	16
17	03 33	00 30	00 30	17
18	03 33	03 33	03 33	18
19	03	03	03	19
20	03	03	03	20
21	03	03 45	03 45	21
22	13 46			22
23				23

SEV zwischen Gotha Krankenhaus und Waltershausen Bf mit Bussen

Linie
4

Baufahrplan ab 18.07.2016

Haltestelle: **Reinhardsbrunn Bf**



5 = Fahrzeit in Minuten ab der aktuellen Haltestelle

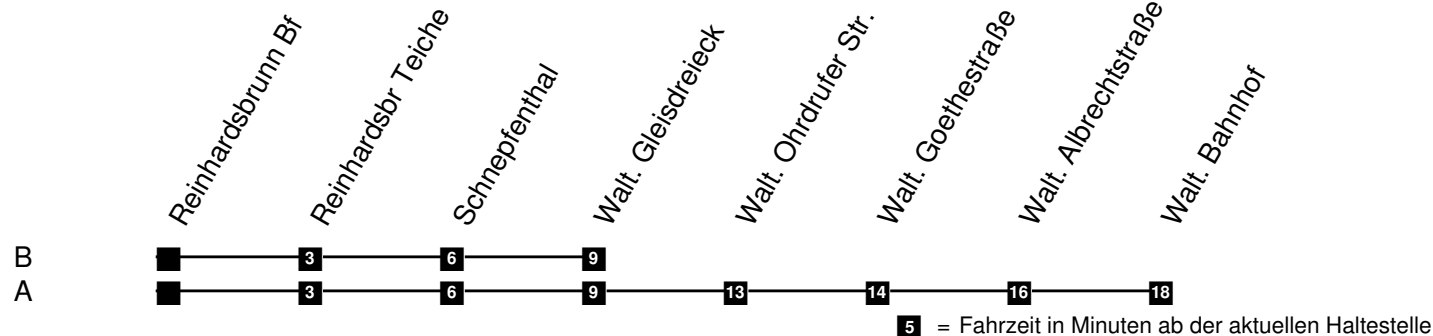
	Montag - Freitag	Samstag	Sonntag	
4	08 40			4
5	03 32			5
6	09 34 57			6
7	47	10 42		7
8	39	40	25	8
9	39	38	38	9
10	39	08 38	08 38	10
11	39	08 38	08 38	11
12	39	08 38	08 38	12
13	08 38	08 38	08 38	13
14	08 38	08 38	08 38	14
15	08 38	08 38	08 38	15
16	08 38	08 38	08 38	16
17	08 38	08 38	08 38	17
18	38	38	38	18
19	38	38	38	19
20	40	40	40	20
21	44			21
22				22
23				23

SEV zwischen Gotha Krankenhaus und Waltershausen Bf mit Bussen

**Linie
4**

Baufahrplan ab 18.07.2016

Haltestelle: **Reinhardsbrunn Bf**



	Montag - Freitag	Samstag	Sonntag	
4	26 ^A			4
5	03 ^A 40 ^A			5
6	18 ^A 42 ^A			6
7	08 ^A 32 ^A	28 ^A		7
8	08 ^A	08 ^A		8
9	08 ^A	08 ^A	08 ^A	9
10	08 ^A	08 ^A 38 ^A	08 ^A 38 ^A	10
11	08 ^A	08 ^A 38 ^A	08 ^A 38 ^A	11
12	08 ^A	08 ^A 38 ^A	08 ^A 38 ^A	12
13	08 ^A 38 ^A	08 ^A 38 ^A	08 ^A 38 ^A	13
14	08 ^A 38 ^A	08 ^A 38 ^A	08 ^A 38 ^A	14
15	08 ^A 38 ^A	08 ^A 38 ^A	08 ^A 38 ^A	15
16	08 ^A 38 ^A	08 ^A 38 ^A	08 ^A 38 ^A	16
17	08 ^A 38 ^A	08 ^A 38 ^A	08 ^A 38 ^A	17
18	08 ^A	08 ^A	08 ^A	18
19	08 ^A	08 ^A	08 ^A	19
20	08 ^A	08 ^A 58 ^B	08 ^A 58 ^B	20
21	13 ^A			21
22	00 ^B			22
23				23

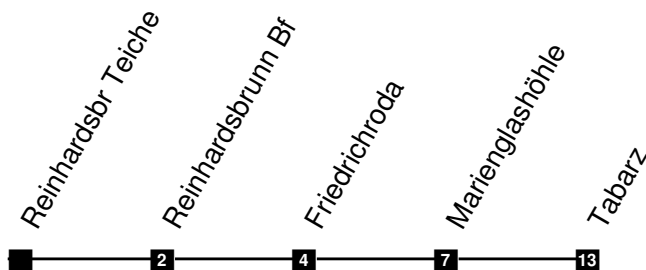
A, B = Fahrtverlauf siehe Linienband

SEV zwischen Gotha Krankenhaus und Waltershausen Bf mit Bussen

**Linie
4**

Baufahrplan ab 18.07.2016

Haltestelle: **Reinhardsbr Teiche**



5 = Fahrzeit in Minuten ab der aktuellen Haltestelle

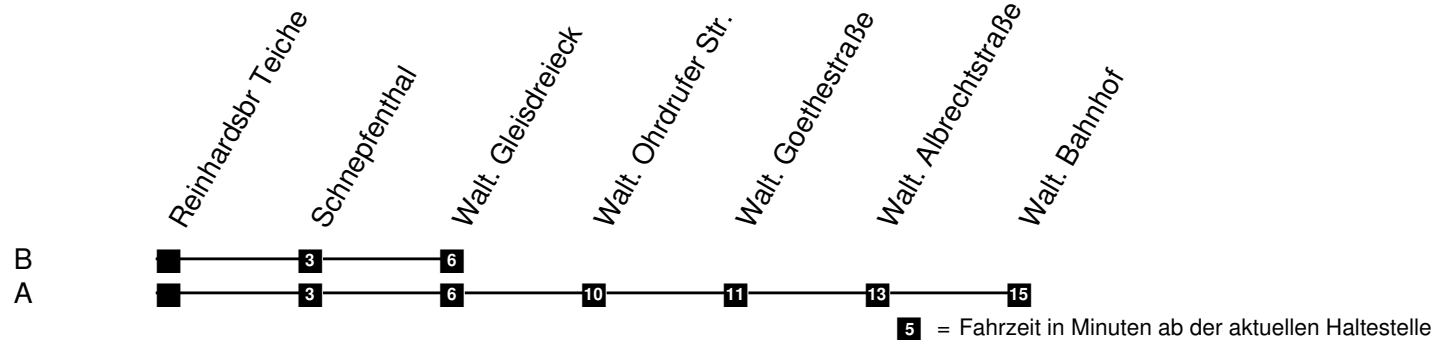
	Montag - Freitag	Samstag	Sonntag	
4	06 38			4
5	01 30			5
6	07 32 55			6
7	45	08 40		7
8	37	38	23	8
9	37	36	36	9
10	37	06 36	06 36	10
11	37	06 36	06 36	11
12	37	06 36	06 36	12
13	06 36	06 36	06 36	13
14	06 36	06 36	06 36	14
15	06 36	06 36	06 36	15
16	06 36	06 36	06 36	16
17	06 36	06 36	06 36	17
18	36	36	36	18
19	36	36	36	19
20	38	38	38	20
21	42			21
22				22
23				23

SEV zwischen Gotha Krankenhaus und Waltershausen Bf mit Bussen

**Linie
4**

Baufahrplan ab 18.07.2016

Haltestelle: **Reinhardsbr Teiche**



	Montag - Freitag	Samstag	Sonntag	
4	28 ^A			4
5	05 ^A 42 ^A			5
6	20 ^A 44 ^A			6
7	10 ^A 34 ^A	30 ^A		7
8	10 ^A	10 ^A		8
9	10 ^A	10 ^A	10 ^A	9
10	10 ^A	10 ^A 40 ^A	10 ^A 40 ^A	10
11	10 ^A	10 ^A 40 ^A	10 ^A 40 ^A	11
12	10 ^A	10 ^A 40 ^A	10 ^A 40 ^A	12
13	10 ^A 40 ^A	10 ^A 40 ^A	10 ^A 40 ^A	13
14	10 ^A 40 ^A	10 ^A 40 ^A	10 ^A 40 ^A	14
15	10 ^A 40 ^A	10 ^A 40 ^A	10 ^A 40 ^A	15
16	10 ^A 40 ^A	10 ^A 40 ^A	10 ^A 40 ^A	16
17	10 ^A 40 ^A	10 ^A 40 ^A	10 ^A 40 ^A	17
18	10 ^A	10 ^A	10 ^A	18
19	10 ^A	10 ^A	10 ^A	19
20	10 ^A	10 ^A	10 ^A	20
21	15 ^A	00 ^B	00 ^B	21
22	02 ^B			22
23				23

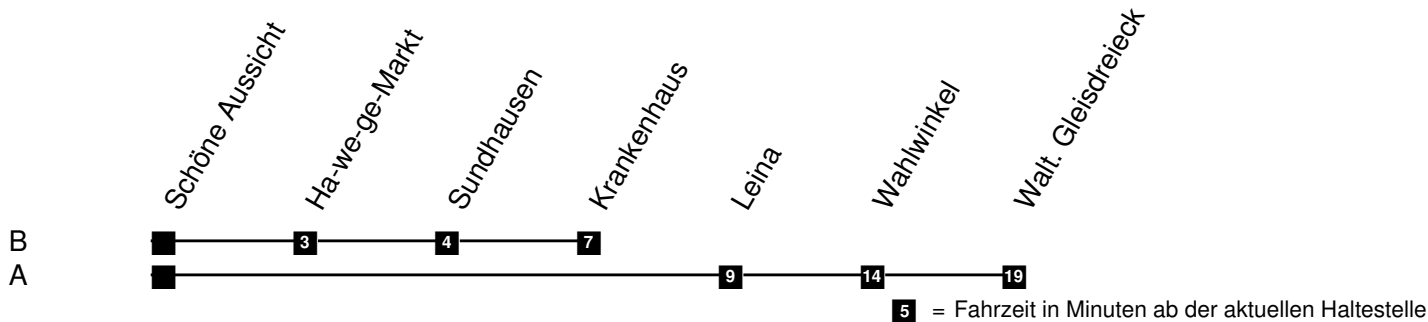
A, B = Fahrtverlauf siehe Linienband

SEV zwischen Gotha Krankenhaus und Waltershausen Bf mit Bussen

**Linie
4**

Baufahrplan ab 18.07.2016

Haltestelle: **Schöne Aussicht**



	39 ^{AC} Montag - Freitag	Samstag	Sonntag	
4	53 ^B			4
5	28 ^B 54 ^B			5
6	16 ^B	41 ^{AC}		6
7	04 ^B 56 ^B		46 ^B	7
8	56 ^B	01 ^{BL} 56 ^B	56 ^B	8
9	56 ^B	26 ^B 56 ^B	26 ^B 56 ^B	9
10	56 ^B	26 ^B 56 ^B	26 ^B 56 ^B	10
11	56 ^B	26 ^B 56 ^B	26 ^B 56 ^B	11
12	26 ^B 56 ^B	26 ^B 56 ^B	26 ^B 56 ^B	12
13	26 ^B 56 ^B	26 ^B 56 ^B	26 ^B 56 ^B	13
14	26 ^B 56 ^B	26 ^B 56 ^B	26 ^B 56 ^B	14
15	26 ^B 56 ^B	26 ^B 56 ^B	26 ^B 56 ^B	15
16	26 ^B 56 ^B	26 ^B 56 ^B	26 ^B 56 ^B	16
17	56 ^B	56 ^B	56 ^B	17
18	56 ^B	56 ^B	56 ^B	18
19				19
20	01 ^B	01 ^B	01 ^B	20
21	03 ^B			21
22				22
23				23

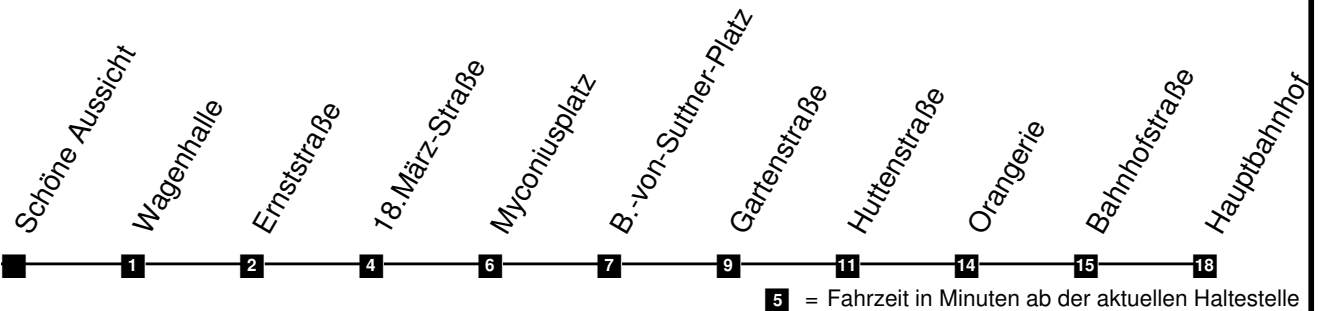

A, B = Fahrtverlauf siehe Linienband
 C = Schienenersatzverkehr mit Bussen
 L = Sa an Schultagen Anschluß nach Waltershausen

SEV zwischen Gotha Krankenhaus und Waltershausen Bf mit Bussen

**Linie
4**

Baufahrplan ab 18.07.2016

Haltestelle: **Schöne Aussicht**



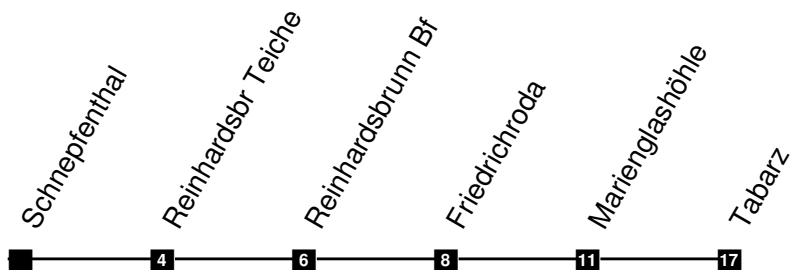
	Montag - Freitag	Samstag	Sonntag	
4				4
5	06 43			5
6	21			6
7	01 24 51			7
8	11 51	06		8
9	51	01 48	48	9
10	51	48	48	10
11	51	18 48	18 48	11
12	51	18 48	18 48	12
13	21 51	18 48	18 48	13
14	21 51	18 48	18 48	14
15	21 51	18 48	18 48	15
16	21 51	18 48	18 48	16
17	21 51	18 51	18 51	17
18	21 51	21 51	21 51	18
19	51	51	51	19
20	51	51	51	20
21		33	33	21
22	01 34			22
23				23

SEV zwischen Gotha Krankenhaus und Waltershausen Bf mit Bussen

**Linie
4**

Baufahrplan ab 18.07.2016

Haltestelle: **Schnepfenthal**



5 = Fahrzeit in Minuten ab der aktuellen Haltestelle

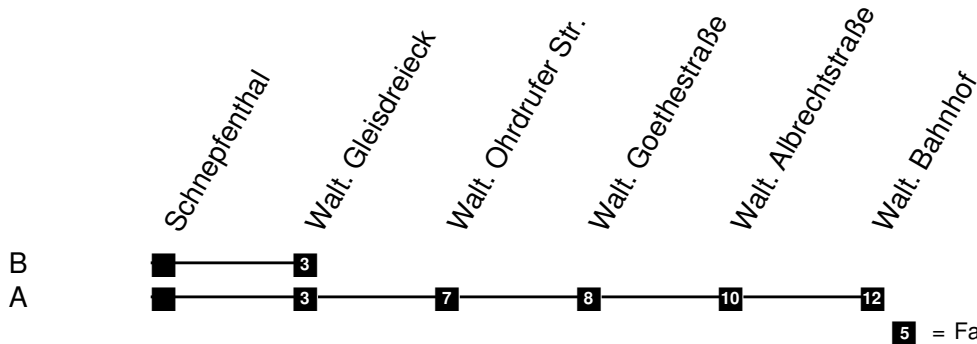

	Montag - Freitag	Samstag	Sonntag	
4	03 35 58			4
5	27			5
6	04 29 52			6
7	42	04 37		7
8	34	35	19	8
9	34	33	33	9
10	34	03 33	03 33	10
11	34	03 33	03 33	11
12	34	03 33	03 33	12
13	03 33	03 33	03 33	13
14	03 33	03 33	03 33	14
15	03 33	03 33	03 33	15
16	03 33	03 33	03 33	16
17	03 33	03 33	03 33	17
18	33	33	33	18
19	33	33	33	19
20	35	35	35	20
21	39			21
22				22
23				23

SEV zwischen Gotha Krankenhaus und Waltershausen Bf mit Bussen

**Linie
4**

Baufahrplan ab 18.07.2016

Haltestelle: **Schnepfenthal**



	Montag - Freitag	Samstag	Sonntag	
4	31 ^A			4
5	08 ^A 45 ^A			5
6	23 ^A 47 ^A			6
7	13 ^A 37 ^A	33 ^A		7
8	13 ^A	13 ^A		8
9	13 ^A	13 ^A	13 ^A	9
10	13 ^A	13 ^A 43 ^A	13 ^A 43 ^A	10
11	13 ^A	13 ^A 43 ^A	13 ^A 43 ^A	11
12	13 ^A	13 ^A 43 ^A	13 ^A 43 ^A	12
13	13 ^A 43 ^A	13 ^A 43 ^A	13 ^A 43 ^A	13
14	13 ^A 43 ^A	13 ^A 43 ^A	13 ^A 43 ^A	14
15	13 ^A 43 ^A	13 ^A 43 ^A	13 ^A 43 ^A	15
16	13 ^A 43 ^A	13 ^A 43 ^A	13 ^A 43 ^A	16
17	13 ^A 43 ^A	13 ^A 43 ^A	13 ^A 43 ^A	17
18	13 ^A	13 ^A	13 ^A	18
19	13 ^A	13 ^A	13 ^A	19
20	13 ^A	13 ^A	13 ^A	20
21	18 ^A	03 ^B	03 ^B	21
22	05 ^B			22
23				23

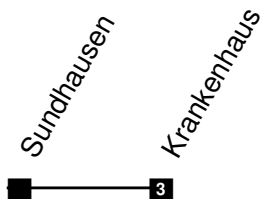
A, B = Fahrtverlauf siehe Linienband

SEV zwischen Gotha Krankenhaus und Waltershausen Bf mit Bussen

**Linie
4**

Baufahrplan ab 18.07.2016

Haltestelle: **Sundhausen**



5 = Fahrzeit in Minuten ab der aktuellen Haltestelle

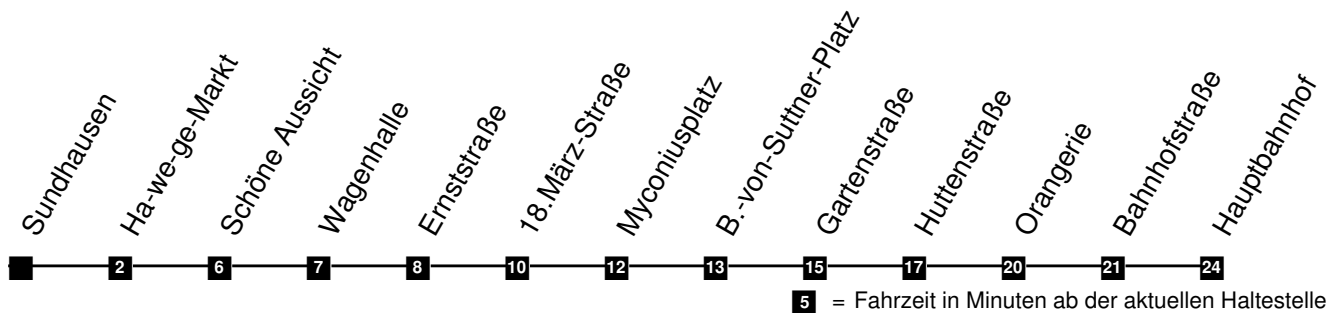
	Montag - Freitag	Samstag	Sonntag	
4	57			4
5	32 58			5
6	20			6
7	08		50	7
8	00	05 ^L		8
9	00	00 30	00 30	9
10	00	00 30	00 30	10
11	00	00 30	00 30	11
12	00 30	00 30	00 30	12
13	00 30	00 30	00 30	13
14	00 30	00 30	00 30	14
15	00 30	00 30	00 30	15
16	00 30	00 30	00 30	16
17	00	00	00	17
18	00	00	00	18
19	00	00	00	19
20	05	05	05	20
21	07			21
22				22
23				23

L = Sa an Schultagen Anschluß nach Waltershausen **SEV zwischen Gotha Krankenhaus und Waltershausen Bf mit Bussen**

**Linie
4**

Baufahrplan ab 18.07.2016

Haltestelle: **Sundhausen**



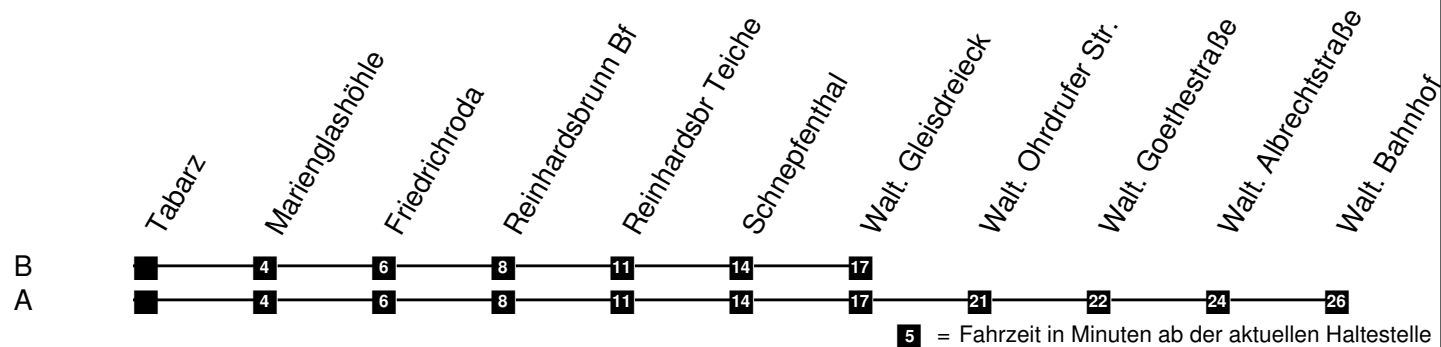

	Montag - Freitag	Samstag	Sonntag	
4				4
5	02 39			5
6	17 57			6
7	20 47			7
8	07 47	02 57		8
9	47	44	44	9
10	47	44	44	10
11	47	14 44	14 44	11
12	47	14 44	14 44	12
13	17 47	14 44	14 44	13
14	17 47	14 44	14 44	14
15	17 47	14 44	14 44	15
16	17 47	14 44	14 44	16
17	17 47	14 47	14 47	17
18	17 47	17 47	17 47	18
19	47	47	47	19
20	47	47	47	20
21	57	29	29	21
22	30			22
23				23

SEV zwischen Gotha Krankenhaus und Waltershausen Bf mit Bussen

**Linie
4**

Baufahrplan ab 18.07.2016

Haltestelle: **Tabarz**



	Montag - Freitag	Samstag	Sonntag	
4	18 ^A 55 ^A			4
5	32 ^A			5
6	09 ^A 34 ^A			6
7	00 ^A 24 ^A	20 ^A		7
8	00 ^A	00 ^A		8
9	00 ^A	00 ^A	00 ^A	9
10	00 ^A	00 ^A 30 ^A	00 ^A 30 ^A	10
11	00 ^A	00 ^A 30 ^A	00 ^A 30 ^A	11
12	00 ^A	00 ^A 30 ^A	00 ^A 30 ^A	12
13	00 ^A 30 ^A	00 ^A 30 ^A	00 ^A 30 ^A	13
14	00 ^A 30 ^A	00 ^A 30 ^A	00 ^A 30 ^A	14
15	00 ^A 30 ^A	00 ^A 30 ^A	00 ^A 30 ^A	15
16	00 ^A 30 ^A	00 ^A 30 ^A	00 ^A 30 ^A	16
17	00 ^A 30 ^A	00 ^A 30 ^A	00 ^A 30 ^A	17
18	00 ^A	00 ^A	00 ^A	18
19	00 ^A	00 ^A	00 ^A	19
20	00 ^A	00 ^A 50 ^B	00 ^A 50 ^B	20
21	05 ^A 52 ^B			21
22				22
23				23

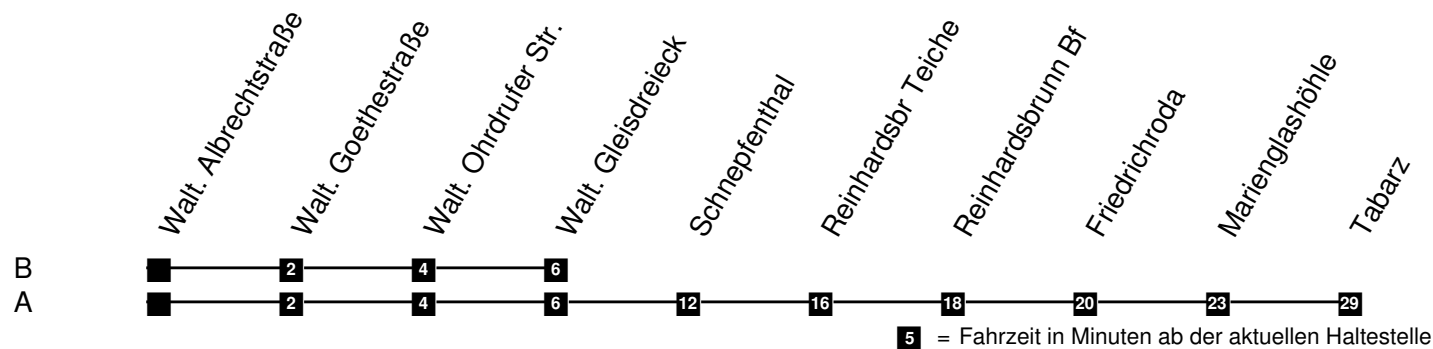
A, B = Fahrtverlauf siehe Linienband

SEV zwischen Gotha Krankenhaus und Waltershausen Bf mit Bussen

**Linie
4**

Baufahrplan ab 18.07.2016

Haltestelle: **Walt. Albrechtstraße**



	Montag - Freitag	Samstag	Sonntag	
4	50 ^A			4
5	19 ^A 56 ^A			5
6	20 ^A 44 ^A 59 ^{BC}			6
7	34 ^A 51 ^{BP}	29 ^A		7
8	26 ^A	27 ^A		8
9	26 ^A	25 ^A 55 ^A	25 ^A 55 ^A	9
10	26 ^A	25 ^A 55 ^A	25 ^A 55 ^A	10
11	26 ^A	25 ^A 55 ^A	25 ^A 55 ^A	11
12	26 ^A 55 ^A	25 ^A 55 ^A	25 ^A 55 ^A	12
13	25 ^A 55 ^A	25 ^A 55 ^A	25 ^A 55 ^A	13
14	25 ^A 55 ^A	25 ^A 55 ^A	25 ^A 55 ^A	14
15	25 ^A 55 ^A	25 ^A 55 ^A	25 ^A 55 ^A	15
16	25 ^A 55 ^A	25 ^A 55 ^A	25 ^A 55 ^A	16
17	25 ^A 56 ^{BP}	25 ^A 56 ^B	25 ^A 56 ^{BP}	17
18	25 ^A	25 ^A	25 ^A	18
19	25 ^A	25 ^A	25 ^A	19
20	27 ^A	27 ^A	27 ^A	20
21	31 ^A			21
22				22
23				23

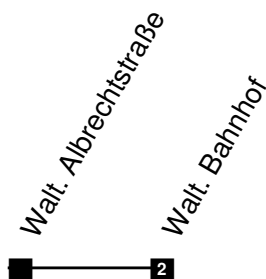
A, B = Fahrtverlauf siehe Linienband
 P = Zug endet am Gleisdreieck
 C = Schienenersatzverkehr mit Bussen

SEV zwischen Gotha Krankenhaus und Waltershausen Bf mit Bussen

**Linie
4**

Baufahrplan ab 18.07.2016

Haltestelle: **Walt. Albrechtstraße**



5 = Fahrzeit in Minuten ab der aktuellen Haltestelle

	Montag - Freitag	Samstag	Sonntag	
4	38			4
5	15 43 ^o 52			5
6	32 55			6
7	21 45	23 40		7
8	21	21		8
9	21	21	21 48	9
10	21	21 51	21 51	10
11	21	21 51	21 51	11
12	21 48	21 51	21 51	12
13	21 51	21 51	21 51	13
14	21 51	21 51	21 51	14
15	21 51	21 51	21 51	15
16	21 51	21 51	21 51	16
17	21 51	21 51	21 51	17
18	21	21	21	18
19	21	21	21	19
20	21	21	21	20
21	26			21
22				22
23				23

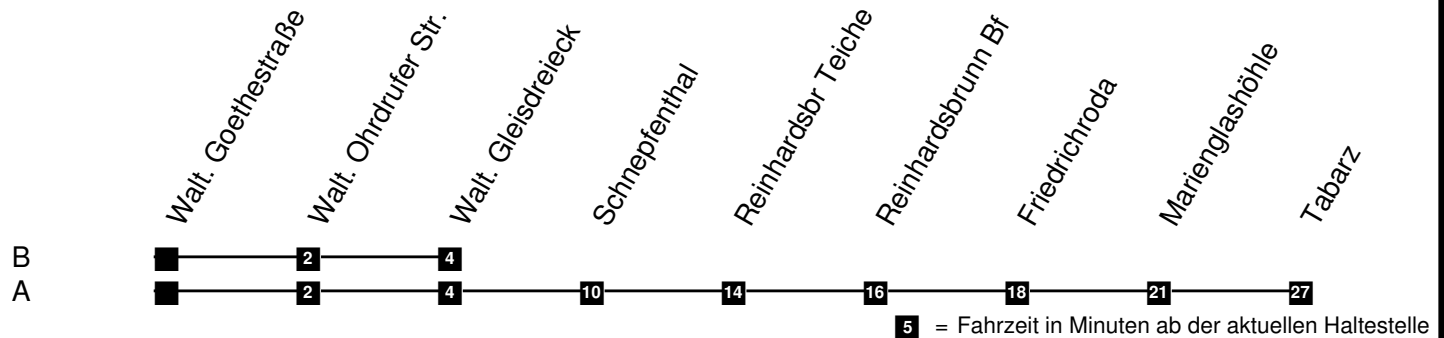

O = Kein Anschluß nach Gotha

SEV zwischen Gotha Krankenhaus und Waltershausen Bf mit Bussen

**Linie
4**

Baufahrplan ab 18.07.2016

Haltestelle: **Walt. Goethestraße**



	Montag - Freitag	Samstag	Sonntag	
4	52 ^A			4
5	21 ^A 58 ^A			5
6	22 ^A 46 ^A			6
7	01 ^{BC} 36 ^A 53 ^{BP}	31 ^A		7
8	28 ^A	29 ^A		8
9	28 ^A	27 ^A 57 ^A	27 ^A 57 ^A	9
10	28 ^A	27 ^A 57 ^A	27 ^A 57 ^A	10
11	28 ^A	27 ^A 57 ^A	27 ^A 57 ^A	11
12	28 ^A 57 ^A	27 ^A 57 ^A	27 ^A 57 ^A	12
13	27 ^A 57 ^A	27 ^A 57 ^A	27 ^A 57 ^A	13
14	27 ^A 57 ^A	27 ^A 57 ^A	27 ^A 57 ^A	14
15	27 ^A 57 ^A	27 ^A 57 ^A	27 ^A 57 ^A	15
16	27 ^A 57 ^A	27 ^A 57 ^A	27 ^A 57 ^A	16
17	27 ^A 58 ^{BP}	27 ^A 58 ^B	27 ^A 58 ^{BP}	17
18	27 ^A	27 ^A	27 ^A	18
19	27 ^A	27 ^A	27 ^A	19
20	29 ^A	29 ^A	29 ^A	20
21	33 ^A			21
22				22
23				23

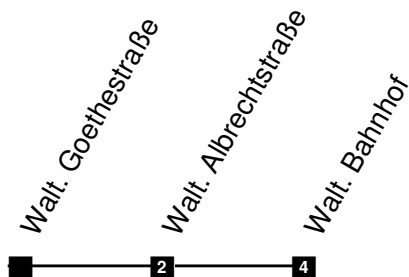
A, B = Fahrtverlauf siehe Linienband
 P = Zug endet am Gleisdreieck
 C = Schienenersatzverkehr mit Bussen

SEV zwischen Gotha Krankenhaus und Waltershausen Bf mit Bussen

**Linie
4**

Baufahrplan ab 18.07.2016

Haltestelle: **Walt. Goethestraße**



5 = Fahrzeit in Minuten ab der aktuellen Haltestelle

	Montag - Freitag	Samstag	Sonntag	
4	36			4
5	13 41 ^o 50			5
6	30 53			6
7	19 43	21 38		7
8	19	19		8
9	19	19	19 46	9
10	19	19 49	19 49	10
11	19	19 49	19 49	11
12	19 46	19 49	19 49	12
13	19 49	19 49	19 49	13
14	19 49	19 49	19 49	14
15	19 49	19 49	19 49	15
16	19 49	19 49	19 49	16
17	19 49	19 49	19 49	17
18	19	19	19	18
19	19	19	19	19
20	19	19	19	20
21	24			21
22				22
23				23

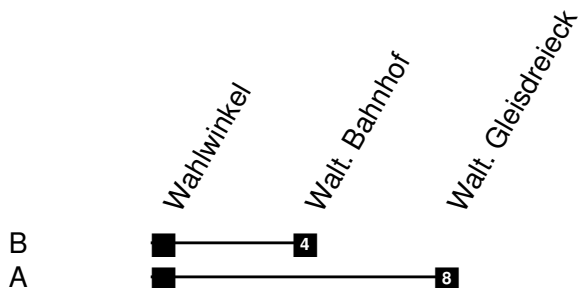
O = Kein Anschluß nach Gotha

SEV zwischen Gotha Krankenhaus und Waltershausen Bf mit Bussen

**Linie
4**

Baufahrplan ab 18.07.2016

Haltestelle: **Wahlwinkel**



5 = Fahrzeit in Minuten ab der aktuellen Haltestelle

	53^{AC} Montag - Freitag	Samstag	Sonntag	
4				4
5	14^{BC} 50^{BC}			5
6	15^{BC} 38^{BC}	55^{AC}		6
7	28^{BC}			7
8	19^{BC}	22^{BC}	07^{AC}	8
9	19^{BC}	19^{BC} 49^{BC}	19^{BC} 49^{BC}	9
10	19^{BC}	19^{BC} 49^{BC}	19^{BC} 49^{BC}	10
11	19^{BC}	19^{BC} 49^{BC}	19^{BC} 49^{BC}	11
12	19^{BC} 49^{BC}	19^{BC} 49^{BC}	19^{BC} 49^{BC}	12
13	19^{BC} 49^{BC}	19^{BC} 49^{BC}	19^{BC} 49^{BC}	13
14	19^{BC} 49^{BC}	19^{BC} 49^{BC}	19^{BC} 49^{BC}	14
15	19^{BC} 49^{BC}	19^{BC} 49^{BC}	19^{BC} 49^{BC}	15
16	19^{BC} 49^{BC}	19^{BC} 49^{BC}	19^{BC} 49^{BC}	16
17	19^{BC}	19^{BC}	19^{BC}	17
18	19^{BC}	19^{BC}	19^{BC}	18
19	19^{BC}	19^{BC}	19^{BC}	19
20	22^{BC}	22^{BC}	22^{BC}	20
21	24^{BC}			21
22				22
23				23

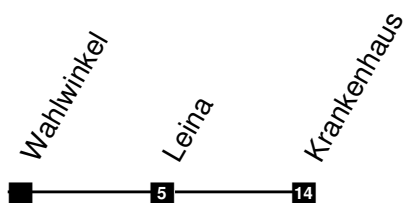
A, B = Fahrtverlauf siehe Linienband
P = Zug endet am Gleisdreieck
C = Schienenersatzverkehr mit Bussen

SEV zwischen Gotha Krankenhaus und Waltershausen Bf mit Bussen

**Linie
4**

Baufahrplan ab 18.07.2016

Haltestelle: **Wahlwinkel**



5 = Fahrzeit in Minuten ab der aktuellen Haltestelle

	Montag - Freitag	Samstag	Sonntag	
4	45 ^C			4
5	22 ^C 59 ^C			5
6	39 ^C			6
7	01 ^C 29 ^C 51 ^C	46 ^N		7
8	29 ^C	34		8
9	29 ^C	28	28	9
10	29 ^C	28 58	28 58	10
11	29 ^C	28 58	28 58	11
12	29 ^C 59 ^C	28 58	28 58	12
13	29 ^C 59 ^C	28 58	28 58	13
14	29 ^C 59 ^C	28 58	28 58	14
15	29 ^C 59 ^C	28 58	28 58	15
16	29 ^C 59 ^C	28 58	28 58	16
17	29 ^C 59 ^C	29 59	29 59	17
18	29 ^C	29	29	18
19	29 ^C	29	29	19
20	30 ^C	30	30	20
21	34 ^C	15	15	21
22	18 ^C			22
23				23

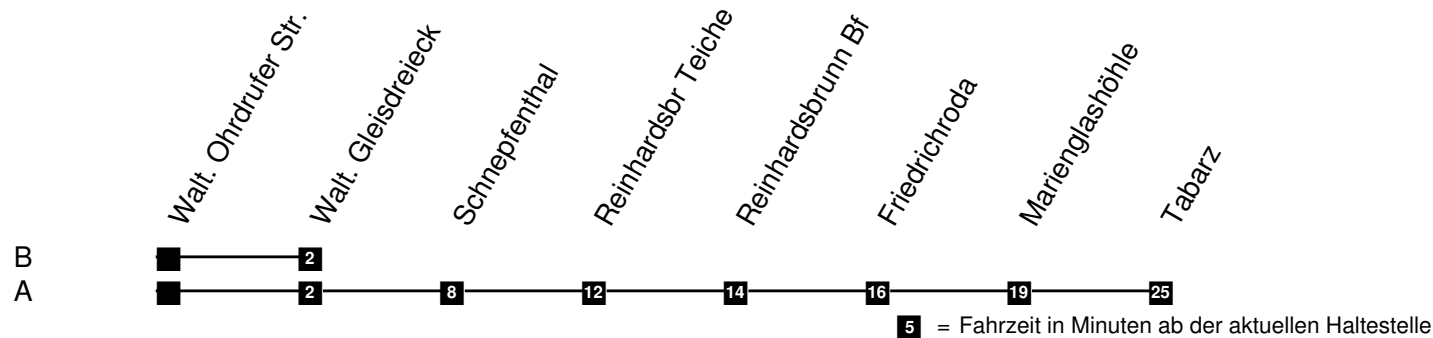
SEV zwischen Gotha Krankenhaus und Waltershausen Bf mit Bussen

- C = Schienenersatzverkehr mit Bussen
- N = ab Schöne Aussicht Anschluss zum Hbf

**Linie
4**

Baufahrplan ab 18.07.2016

Haltestelle: **Walt. Ohrdrufer Str.**



	Montag - Freitag	Samstag	Sonntag	
4	54 ^A			4
5	23 ^A			5
6	00 ^A 24 ^A 48 ^A			6
7	03 ^{BC} 38 ^A 55 ^{BP}	33 ^A		7
8	30 ^A	31 ^A		8
9	30 ^A	29 ^A 59 ^A	29 ^A 59 ^A	9
10	30 ^A	29 ^A 59 ^A	29 ^A 59 ^A	10
11	30 ^A	29 ^A 59 ^A	29 ^A 59 ^A	11
12	30 ^A 59 ^A	29 ^A 59 ^A	29 ^A 59 ^A	12
13	29 ^A 59 ^A	29 ^A 59 ^A	29 ^A 59 ^A	13
14	29 ^A 59 ^A	29 ^A 59 ^A	29 ^A 59 ^A	14
15	29 ^A 59 ^A	29 ^A 59 ^A	29 ^A 59 ^A	15
16	29 ^A 59 ^A	29 ^A 59 ^A	29 ^A 59 ^A	16
17	29 ^A	29 ^A	29 ^A	17
18	00 ^{BP} 29 ^A	00 ^B 29 ^A	00 ^{BP} 29 ^A	18
19	29 ^A	29 ^A	29 ^A	19
20	31 ^A	31 ^A	31 ^A	20
21	35 ^A			21
22				22
23				23

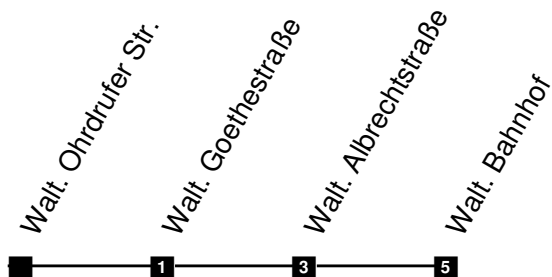
A, B = Fahrtverlauf siehe Linienband
 P = Zug endet am Gleisdreieck
 C = Schienenersatzverkehr mit Bussen

SEV zwischen Gotha Krankenhaus und Waltershausen Bf mit Bussen

**Linie
4**

Baufahrplan ab 18.07.2016

Haltestelle: **Walt. Ohrdrufer Str.**



5 = Fahrzeit in Minuten ab der aktuellen Haltestelle

	Montag - Freitag	Samstag	Sonntag	
4	35			4
5	12 40 ^o 49			5
6	29 52			6
7	18 42	20 37		7
8	18	18		8
9	18	18	18 45	9
10	18	18 48	18 48	10
11	18	18 48	18 48	11
12	18 45	18 48	18 48	12
13	18 48	18 48	18 48	13
14	18 48	18 48	18 48	14
15	18 48	18 48	18 48	15
16	18 48	18 48	18 48	16
17	18 48	18 48	18 48	17
18	18	18	18	18
19	18	18	18	19
20	18	18	18	20
21	23			21
22				22
23				23

O = Kein Anschluß nach Gotha

SEV zwischen Gotha Krankenhaus und Waltershausen Bf mit Bussen

**Linie
4**

Baufahrplan ab 18.07.2016

Haltestelle: **Wagenhalle**



5 = Fahrzeit in Minuten ab der aktuellen Haltestelle

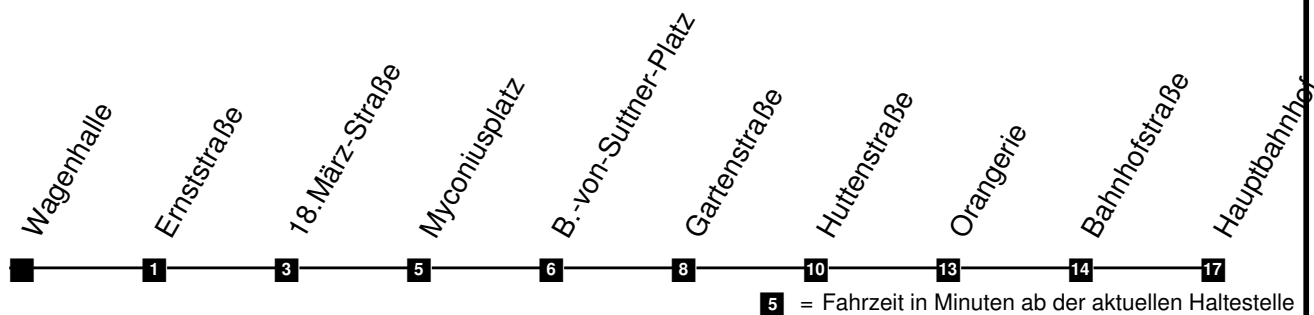
	Montag - Freitag	Samstag	Sonntag	
4	52			4
5	27 53			5
6	15			6
7	03 55		45	7
8	55	00 ^L 55	55	8
9	55	25 55	25 55	9
10	55	25 55	25 55	10
11	55	25 55	25 55	11
12	25 55	25 55	25 55	12
13	25 55	25 55	25 55	13
14	25 55	25 55	25 55	14
15	25 55	25 55	25 55	15
16	25 55	25 55	25 55	16
17	55	55	55	17
18	55	55	55	18
19				19
20	00	00	00	20
21	02			21
22				22
23				23

L = Sa an Schultagen Anschluß nach Waltershausen **SEV zwischen Gotha Krankenhaus und Waltershausen Bf mit Bussen**

**Linie
4**

Baufahrplan ab 18.07.2016

Haltestelle: **Wagenhalle**



	Montag - Freitag	Samstag	Sonntag	
4				4
5	07 44			5
6	22			6
7	02 25 52			7
8	12 52	07		8
9	52	02 49	49	9
10	52	49	49	10
11	52	19 49	19 49	11
12	52	19 49	19 49	12
13	22 52	19 49	19 49	13
14	22 52	19 49	19 49	14
15	22 52	19 49	19 49	15
16	22 52	19 49	19 49	16
17	22 52	19 52	19 52	17
18	22 52	22 52	22 52	18
19	52	52	52	19
20	52	52	52	20
21		34	34	21
22	02 35			22
23				23

SEV zwischen Gotha Krankenhaus und Waltershausen Bf mit Bussen